

CONSEIL D'ORIENTATION DES RETRAITES

Séance plénière du 5 février 2026 à 10h00

« Niveau de vie, patrimoine, consommation et épargne des retraités »

Document n° 5
<i>Document de travail, n'engage pas le Conseil</i>

Les opinions sur le niveau de vie des retraités

Secrétariat général du Conseil d'orientation des retraites

Les opinions sur le niveau de vie des retraités

La question de l'équité intergénérationnelle occupe une place centrale dans le débat public sur les retraites et sera au cœur du prochain colloque du Conseil d'orientation des retraites, prévu en décembre 2026. Au-delà des indicateurs statistiques, qu'ils soient actuels ou prospectifs, tels que le niveau de vie, la pension moyenne ou l'âge effectif de départ à la retraite, ce débat gagne à être éclairé par une analyse de l'opinion de la population. Cette note vise ainsi à présenter une synthèse des perceptions des Français concernant le niveau de vie des retraités, qu'ils soient actuels ou futurs.

Le baromètre d'opinion de la Drees, publié chaque année, suit l'évolution de l'opinion des Français à l'égard de la santé, de la protection sociale, notamment les retraites, et des inégalités sociales. Une question porte sur l'opinion de la population française sur le niveau de vie des retraités actuels par rapport à l'ensemble de la population, et une autre concernant les futurs retraités.

Globalement, l'appréciation des Français concernant le niveau de vie des retraités actuels a connu d'importantes évolutions depuis 2003. Alors qu'il était perçu comme comparable à celui de l'ensemble de la population entre 2003 et 2007, il est ensuite majoritairement jugé inférieur. En 2024, près d'un Français sur deux estimait que le niveau de vie des retraités était inférieur à celui du reste de la population, tandis qu'un sur cinq le considérait comme supérieur. L'analyse des perceptions selon l'âge des répondants met en exergue un changement notable : les personnes âgées de 65 ans et plus sont désormais proportionnellement plus nombreuses à estimer que le niveau de vie des retraités est inférieur à celui de l'ensemble de la population. Au-delà de l'âge des répondants, la perception du niveau de vie des retraités semble liée au niveau de vie des individus eux-mêmes, ceux-ci ayant tendance à projeter leur situation sur celle des autres catégories sociales. Ainsi, les personnes appartenant aux premier et deuxième quintiles, disposant d'un niveau de vie plus faible, sont plus nombreuses à considérer que le niveau de vie des retraités est inférieur à celui de l'ensemble de la population, et moins nombreuses à estimer qu'il est supérieur, par rapport aux individus du dernier quintile.

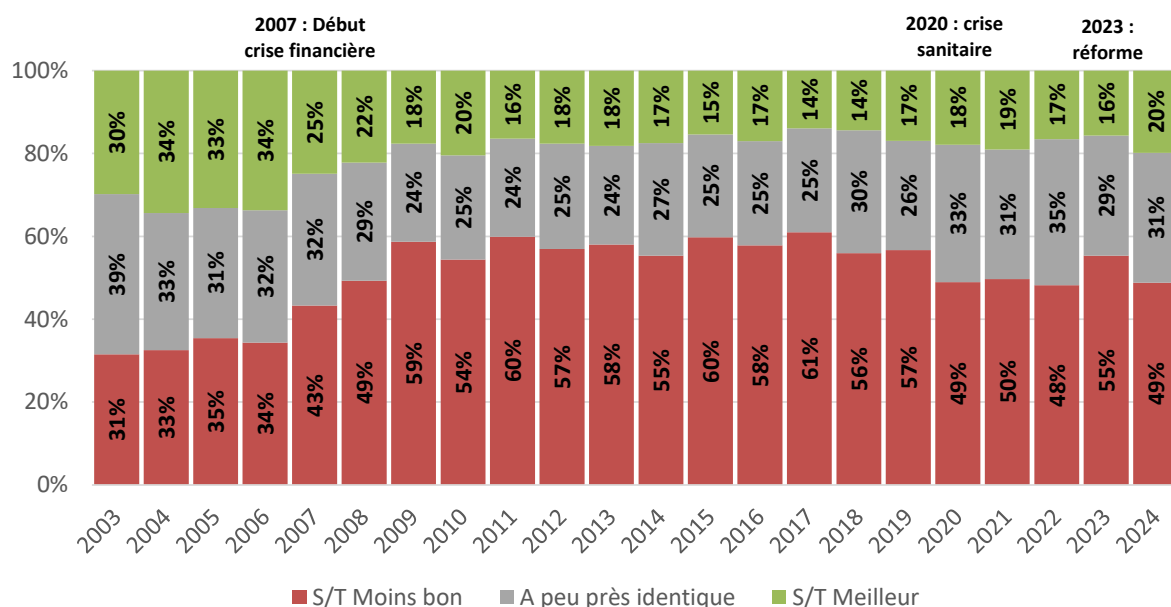
S'agissant de l'anticipation du niveau de vie des futurs retraités, une majorité de non-retraités considère que leur niveau de vie à la retraite sera inférieur à celui de l'ensemble de la population. En 2024, à la question « Et vous-même, lorsque vous serez à la retraite, comment pensez-vous que serait votre niveau de vie par rapport au niveau de vie de l'ensemble de la population ? », 54 % des non-retraités estimaient que leur niveau de vie une fois à la retraite serait inférieur à celui de l'ensemble de la population. Dans l'ensemble, les femmes se montrent légèrement plus pessimistes que les hommes quant à leur future retraite, tandis que les individus appartenant au premier quintile de niveau de vie le sont nettement davantage que ceux du cinquième.

1. Un niveau de vie des retraités jugé inférieur à celui du reste de la population

En 2023, le niveau de vie des retraités était globalement comparable à celui du reste de la population et se révélait même légèrement supérieur lorsque les loyers imputés sont pris en

compte¹. Cette situation contraste toutefois avec la perception qu'en ont les Français : d'après le baromètre de la Drees la même année, 55 % d'entre eux estimaient que le niveau de vie moyen des retraités était inférieur à celui de l'ensemble de la population, tandis que 16 % le jugeaient supérieur. Ainsi, seuls 29 % des Français avaient une perception conforme à la réalité observée. Cette appréciation globalement pessimiste s'est installée à la suite de la crise financière de 2007-2008 : alors qu'avant cette période environ un tiers des Français considéraient le niveau de vie des retraités comme inférieur à celui du reste de la population, cette proportion atteignait 59 % en 2009. Elle est demeurée relativement stable jusqu'en 2019, avant de reculer aux alentours de 50 % après la crise sanitaire de 2020, malgré une remontée observée en 2023, possiblement en lien avec les discussions autour de la réforme des retraites² (Figure 1).

Figure 1 – Évolution de l'estimation du niveau de vie des retraités par rapport au reste de la population



Note : part des réponses à la question « À l'heure actuelle, comment évaluez-vous le niveau de vie MOYEN des retraités par rapport à celui de l'ensemble de la population ? »

Lecture : en 2024, 49 % des Français estimaient que le niveau de vie des retraités par rapport au reste de la population était moins bon.

Champ : personnes âgées de 18 ans ou plus résidant en France métropolitaine, vivant dans un ménage ordinaire.

Source : Baromètre d'opinion de la Drees 2024.

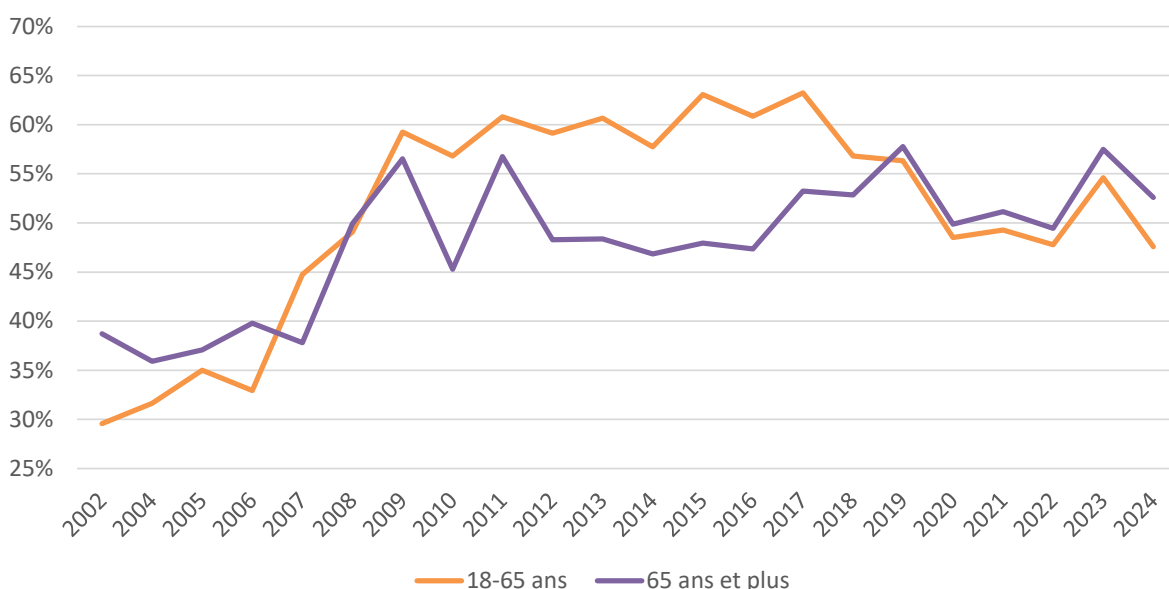
Le baromètre d'opinion de la Drees permet d'analyser ces perceptions globales selon l'âge des répondants. L'examen des opinions relatives au niveau de vie des retraités fait apparaître deux groupes distincts : les personnes âgées de 18 à 65 ans et les seniors de 65 ans et plus. Les appréciations portées par ces deux catégories ont fortement évolué au cours du temps et se sont même inversées à la suite de la crise financière de 2007-2008 puis de la crise sanitaire de 2020. En 2002, 39 % des seniors de plus de 65 ans considéraient que le niveau de vie des retraités était inférieur à celui de l'ensemble de la population, contre 30 % des 18-65 ans. Dès 2007,

¹ Voir le document n° 2 de cette séance.

² Lors de la réforme de 2023, la couverture médiatique autour des retraites est susceptible d'avoir influé sur l'opinion des Français concernant le niveau de vie des retraités.

cette situation s'inverse : les 18-65 ans deviennent proportionnellement plus nombreux que les seniors à estimer que le niveau de vie des retraités est plus faible que celui de l'ensemble de la population. À partir de 2019, les seniors sont de nouveau légèrement plus nombreux que les 18-65 ans à partager cette opinion, bien que l'écart entre les deux groupes d'âge demeure désormais limité (Figure 2).

Figure 2 – Proportion de personnes estimant que les retraités ont un moins bon niveau de vie que l'ensemble de la population, selon l'âge



Note : part de réponse « S/T Moins bon » à la question « À l'heure actuelle, comment évaluez-vous le niveau de vie MOYEN des retraités par rapport à celui de l'ensemble de la population ? »

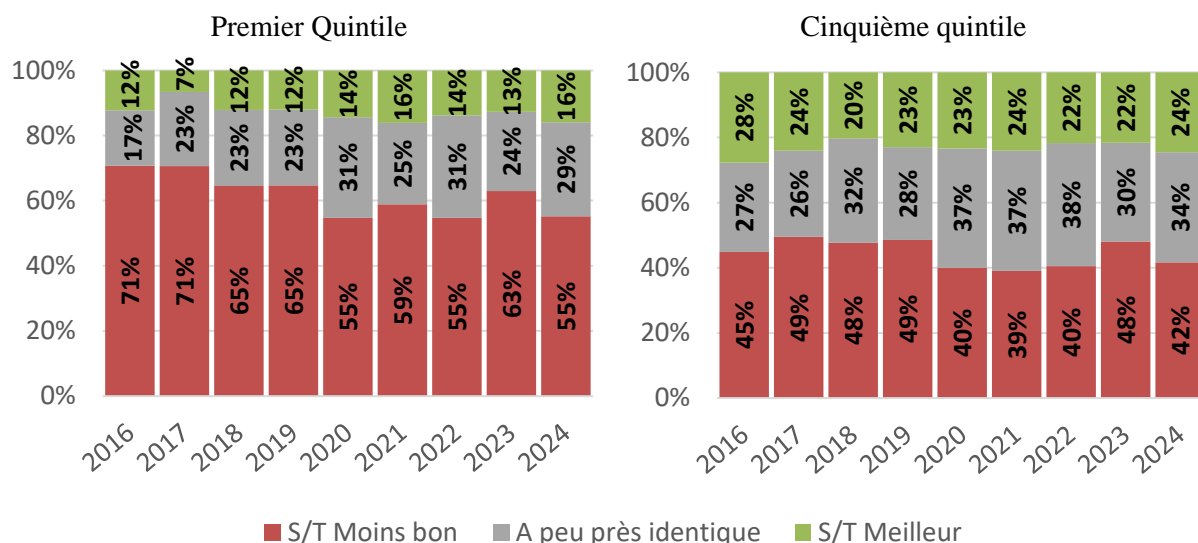
Lecture : en 2024, 48 % des 18-65 ans estimaient que les retraités avaient un moins bon niveau de vie que le reste de la population. Ce pourcentage était de 53 % pour les seniors de plus de 65 ans.

Champ : personnes âgées de 18 ans ou plus résidant en France métropolitaine, vivant dans un ménage ordinaire.

Source : Baromètre d'opinion de la Drees 2024.

Selon le baromètre de la Drees, la perception du niveau de vie des retraités semble liée au niveau de vie des individus eux-mêmes, ceux-ci ayant tendance à projeter leur situation sur celle des autres catégories sociales. Ainsi, les personnes appartenant aux premier et deuxième quintiles, disposant d'un niveau de vie plus faible, sont plus nombreuses à considérer que le niveau de vie des retraités est inférieur à celui de l'ensemble de la population, et moins nombreuses à estimer qu'il est supérieur, par rapport aux individus du cinquième quintile. Entre 2016 et 2024, environ 62 % des personnes du premier quintile pensaient que les retraités actuels avaient un niveau de vie inférieur à celui de l'ensemble de la population, contre 44 % pour celles du cinquième quintile (Figure 3).

Figure 3 – Estimation du niveau de vie des retraités par rapport à celui de l'ensemble de la population, pour les individus du premier et cinquième quintile de niveau de vie



Note : part des réponses à la question « À l'heure actuelle, comment évaluez-vous le niveau de vie MOYEN des retraités par rapport à celui de l'ensemble de la population ? »

Lecture : en 2016, 12 % des Français appartenant au premier quintile estimaient que les retraités avaient un meilleur niveau de vie que le reste de la population. Ce pourcentage était de 28 % pour ceux du cinquième quintile.

Champ : personnes âgées de 18 ans ou plus résidant en France métropolitaine, vivant dans un ménage ordinaire.

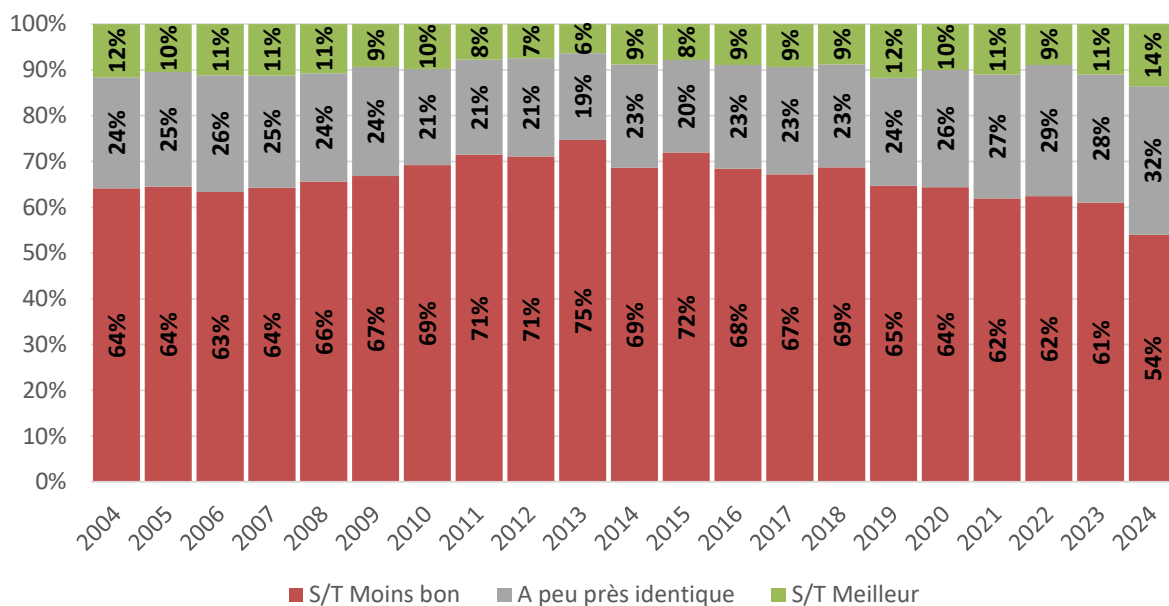
Source : Baromètre d'opinion de la Drees 2024.

2. La majorité des futurs retraités prévoit un niveau de vie inférieur à la moyenne

Le baromètre de la Drees comporte également une question sur le niveau de vie futur des retraités, qui s'adresse aux personnes n'étant pas encore à la retraite. Il leur est demandé d'évaluer comment ils anticipent leur niveau de vie par rapport à celui de l'ensemble de la population une fois à la retraite. Cette question implique donc une projection personnelle dans l'avenir. Mise en relation avec la question sur les retraités actuels, elle permet de mesurer, de manière indirecte, l'optimisme ou le pessimisme des non-retraités quant au système de retraite par répartition. Le fait que ces derniers soient proportionnellement plus nombreux qu'avec la question sur les retraités actuels (Figure 1) à estimer que leur niveau de vie futur sera inférieur à celui de l'ensemble de la population traduit un certain pessimisme quant à la capacité du système à garantir des pensions suffisantes aux futurs retraités.

En 2024, 54 % des Français estimaient que leur niveau de vie à la retraite serait inférieur à celui de l'ensemble de la population, 32 % qu'il serait équivalent et 14 % qu'il serait supérieur. Ces résultats traduisent un léger pessimisme quant à la capacité du système de retraite par répartition à garantir aux futurs retraités un niveau de vie au moins comparable à celui de l'ensemble de la population. Cet écart par rapport aux perceptions concernant les retraités actuels se manifeste depuis 2004 (Figure 4).

Figure 4 – Perception du niveau de vie futur des non-retraités par rapport à la population



Note : part des réponses à la question « Et vous-même, lorsque vous serez à la retraite, comment pensez-vous que sera votre niveau de vie par rapport au niveau de vie de l'ensemble de la population ? »

Lecture : en 2024, 54 % des non retraités estimaient que leur niveau de vie une fois à la retraite serait moins bon que celui de l'ensemble de la population.

Champ : non-retraités âgés de 18 ans ou plus résidant en France métropolitaine, vivant dans un ménage ordinaire.

Source : Baromètre d'opinion de la Drees 2024.

Les femmes sont plus nombreuses que les hommes à anticiper un niveau de vie inférieur à la retraite par rapport à celui de l'ensemble de la population, et moins nombreuses à prévoir l'inverse. Sur la période 2004-2024, 69 % des femmes estimaient que leur niveau de vie à la retraite serait inférieur (8 % supérieur), contre 63 % (12 % supérieur) pour les hommes (Tableau 1). Cette différence entre sexes s'explique probablement par le niveau de vie actuel plus faible des femmes, qu'elles projettent dans leurs attentes pour la retraite.

Tableau 1 – Perception du niveau de vie futur des non-retraités selon le sexe

	Femme	Homme
S/T Meilleur	8%	12%
A peu près identique	23%	25%
S/T Moins bon	69%	63%

Note : part des réponses à la question « Et vous-même, lorsque vous serez à la retraite, comment pensez-vous que sera votre niveau de vie par rapport au niveau de vie de l'ensemble de la population ? ». Moyenne entre 2004 et 2024.

Lecture : entre 2004 et 2024, environ 8 % des femmes ont estimé que leur niveau de vie à la retraite serait meilleur que celui de l'ensemble de la population. Ce pourcentage est de 12 % pour les hommes.

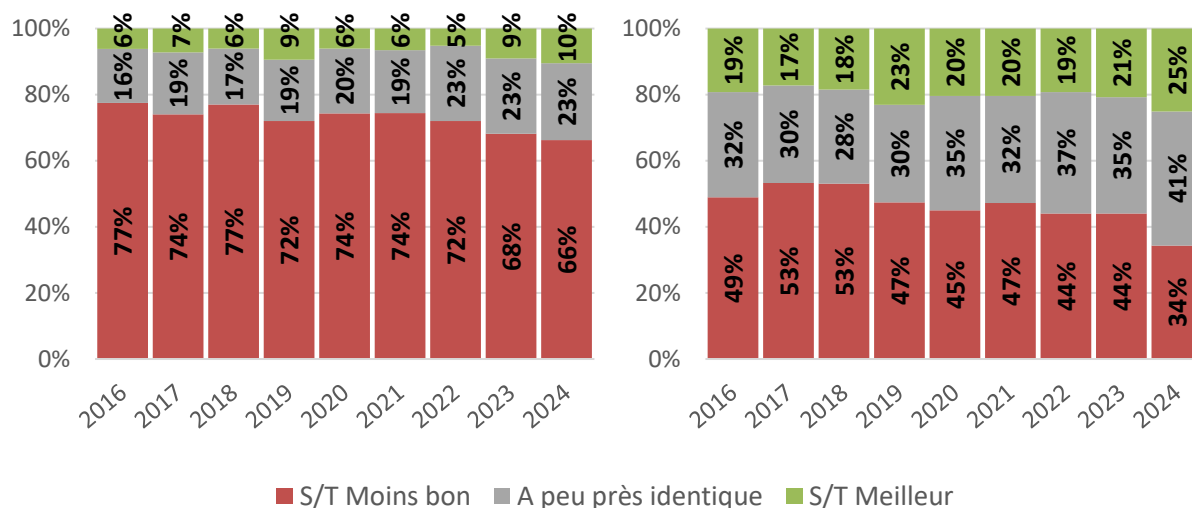
Champ : non-retraités âgés de 18 ans ou plus résidant en France métropolitaine, vivant dans un ménage ordinaire.

Source : Baromètre d'opinion de la Drees 2024.

La projection du niveau de vie futur des non-retraités dépend naturellement de leur niveau de vie actuel. Plus celui-ci est élevé, plus l'individu estime que son niveau de vie à la retraite sera supérieur à celui de l'ensemble de la population. À l'inverse, plus le niveau de vie actuel est faible, plus la proportion de personnes anticipant un niveau de vie supérieur à la retraite est

réduite. Cette relation entre situation présente et estimation future est particulièrement marquée en 2024 : seulement un dixième des individus du premier quintile pensaient que leur niveau de vie à la retraite serait supérieur à celui de la population, contre un quart pour ceux du cinquième quintile (Figure 5).

Figure 5 - Perception du niveau de vie futur des non-retraités selon leur niveau de vie actuel



Note : part des réponses à la question « Et vous-même, lorsque vous serez à la retraite, comment pensez-vous que sera votre niveau de vie par rapport au niveau de vie de l'ensemble de la population ? »

Lecture : en 2024, 34 % des non-retraités du cinquième quintile estimaient que leur niveau de vie une fois à la retraite serait moins bon que celui de l'ensemble de la population.

Champ : non-retraités âgés de 18 ans ou plus résidant en France métropolitaine, vivant dans un ménage ordinaire.

Source : Baromètre d'opinion de la Drees 2024.