



## Comment les opinions sur la retraite se forment-elles ?

*(voir doc 3)*

*Séance plénière du COR*

24 mars 2022

Secrétariat général du COR

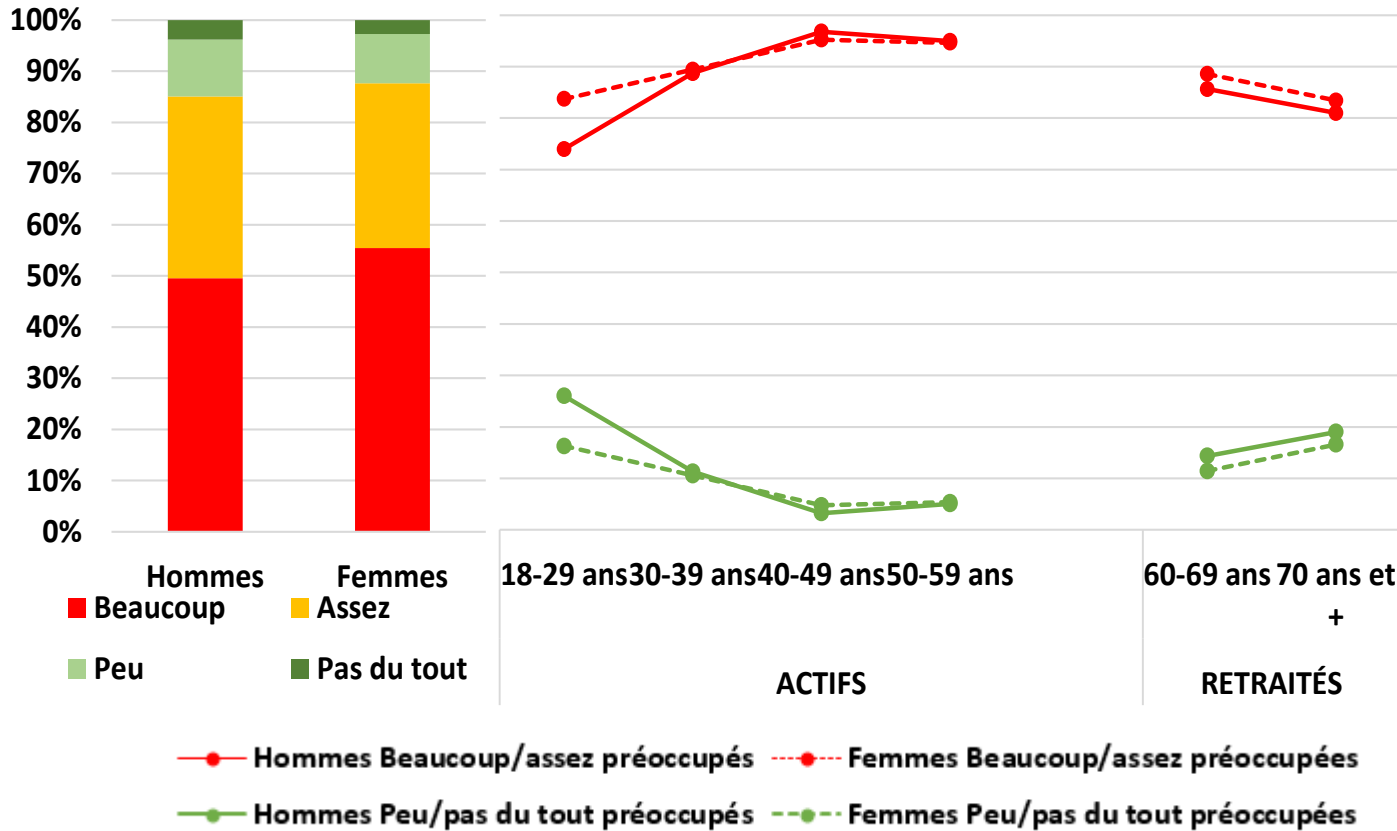
# Introduction

- Quelles sont les opinions en matière de retraite, comment se forment-elles ?
- L'opinion est-elle liée à l'anticipation de sa situation personnelle une fois à la retraite, à son état de santé, à ses opinions politiques, à ses revenus, à son éventuelle appartenance religieuse ?

→ Baromètre d'opinion réalisé par la DREES réalisé en 2019

# Des Français préoccupés par l'avenir du système de retraite à chaque âge

Réponses à la question : Êtes-vous personnellement préoccupé(e) par... l'avenir du système de retraite ?



- Plus de 8 Français sur 10 préoccupés par l'avenir du système de retraite

- La préoccupation varie avec l'âge : les jeunes actifs sont les moins préoccupés et plus les enquêtés se rapprochent de l'âge de la retraite, plus leur préoccupation augmente

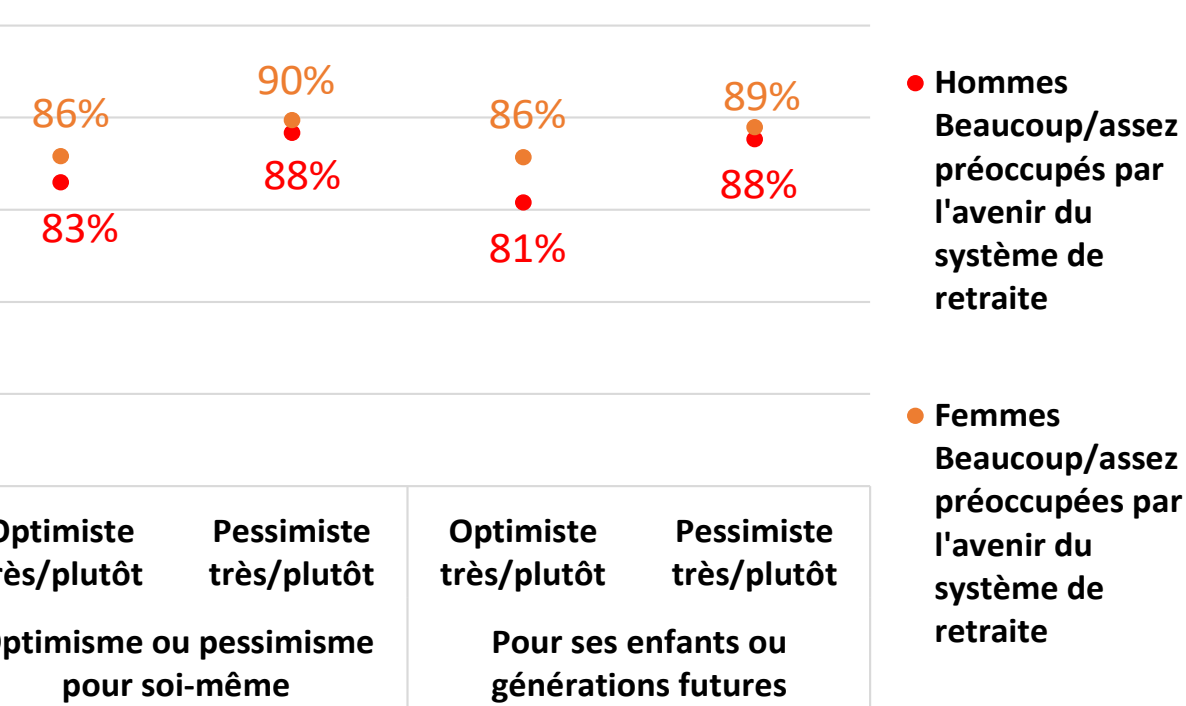
Note : les personnes qui ne se prononcent pas, qui représentent 0,2 % des actifs et 0,1 % des retraités, sont exclues du périmètre de l'analyse.

Champ : personnes de 18 ans ou plus résidant en France métropolitaine.

Source : Baromètre d'opinion DREES, 2019.

# Des Français préoccupés par l'avenir des retraites quelles que soient leurs inquiétudes pour leur avenir ou celui de leurs enfants

*Réponses aux questions : Êtes-vous personnellement préoccupé(e) par... l'avenir du système de retraite ? Et, quand vous pensez à l'avenir, êtes-vous plutôt optimiste ou plutôt pessimiste... pour vous-même / pour vos enfants ou les générations futures ?*



**Les personnes se déclarant optimistes pour le futur sont presque tout autant préoccupées par l'avenir du système de retraite que les pessimistes**

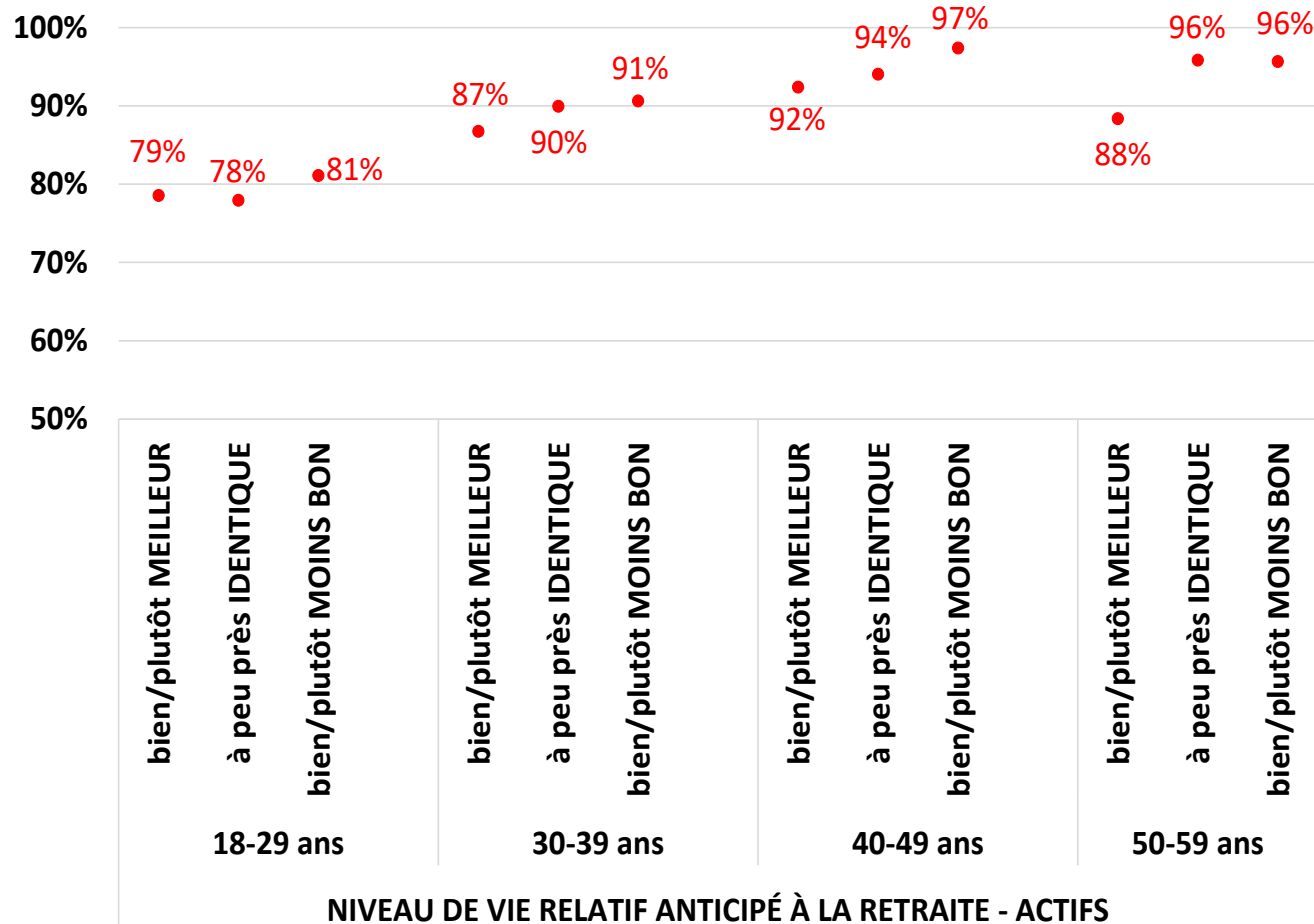
*Note : les personnes qui ne se prononcent pas pour l'ensemble des questions, qui représentent entre 1,7 % et 2,2 % des réponses, sont exclues du périmètre de l'analyse.*

*Champ : personnes de 18 ans ou plus résidant en France métropolitaine.*

*Source : Baromètre d'opinion DREES, 2019.*

# Des actifs préoccupés par l'avenir des retraites quelle que soit leur anticipation de niveau de vie à la retraite

*Réponses aux questions : Êtes-vous personnellement préoccupé(e) par... l'avenir du système de retraite ? Et, lorsque vous serez à la retraite, comment pensez-vous que votre niveau de vie sera par rapport à celui de l'ensemble de la population ?*



● Part des individus se déclarant beaucoup/assez préoccupés par l'avenir des retraites

**Les actifs qui anticipent un niveau de vie à la retraite meilleur ou plutôt meilleur que l'ensemble de la population sont presque tout autant préoccupés par l'avenir du système de retraite que les plus pessimistes.**

*Note : les personnes qui ne se prononcent pas pour l'ensemble des questions, qui représentent en moyenne 4 % des interrogés, sont exclues du périmètre de l'analyse. Champ : personnes de 18 ans ou plus en activité résidant en France métropolitaine.*

*Source : Baromètre d'opinion DREES, 2019.*

## Les Français les plus préoccupés par la situation économique de la France sont les plus préoccupés par l'avenir du système de retraite

**Réponses aux questions : Êtes-vous personnellement préoccupé(e) par... l'avenir du système de retraite ? Et êtes-vous personnellement préoccupé(e) par... la dette de la France ? ... le chômage ? ... la pauvreté ? ... le niveau des salaires et du pouvoir d'achat ?**

Êtes-vous personnellement préoccupé(e) par...	Le niveau des salaires et du pouvoir d'achat	La pauvreté	Le chômage	La dette
<b>Beaucoup/assez</b>	<b>90 %</b>	<b>85 %</b>	<b>75 %</b>	<b>53 %</b>
	<i>Beaucoup/assez préoccupés par l'avenir des retraites</i>			
	89 %	89 %	91 %	92 %
<b>Peu/pas du tout</b>	<b>10 %</b>	<b>15 %</b>	<b>25 %</b>	<b>47 %</b>
	<i>Beaucoup/assez préoccupés par l'avenir des retraites</i>			
	60 %	72 %	74 %	80 %

Note : les personnes qui ne se prononcent pas, qui représentent 0,6 % des réponses pour la dette, 0,2 % pour le chômage, 0,1 % pour la pauvreté et 0,2% pour le pouvoir d'achat, sont exclues du périmètre de l'analyse.

Champ : personnes de 18 ans ou plus résidant en France métropolitaine.

Source : Baromètre d'opinion DREES, 2019.

## Des Français qui admettent que des réformes peuvent être nécessaires pour préserver le système quelles que soient leurs anticipations de niveau de vie à la retraite et peu importe leurs préoccupations pour l'avenir des retraites

- **7 actifs sur 10** admettent que de nouvelles réformes peuvent être nécessaires pour préserver le système de retraite par répartition tel qu'il existe et ce quelles que soient leurs anticipations de niveau de vie relatif à la retraite
- **77 % des hommes et 73 % des femmes** préoccupés par l'avenir des retraites estiment que des réformes supplémentaires peuvent être nécessaires
- **70 % des hommes et 72 % des femmes** peu ou pas préoccupés par l'avenir des retraites estiment que des réformes supplémentaires peuvent être nécessaires

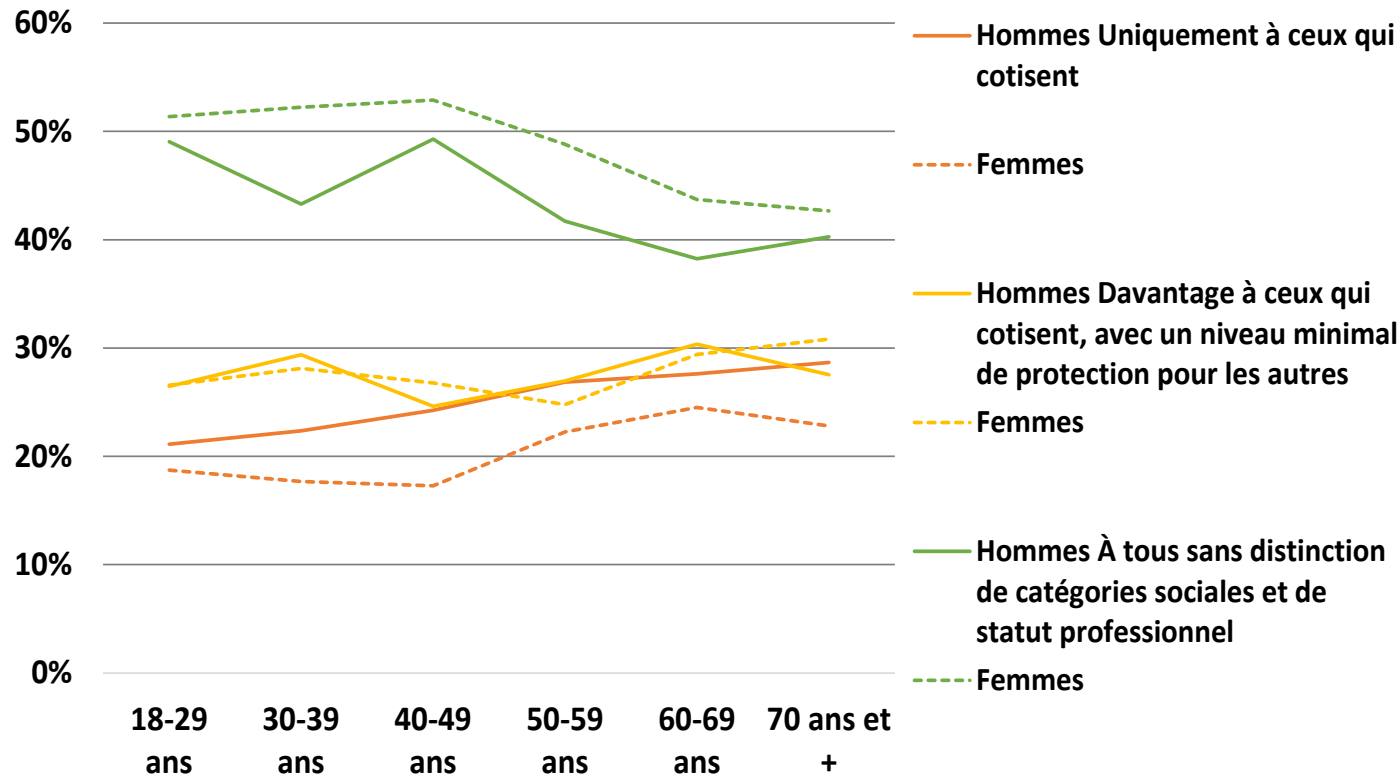
*Réponses aux questions : Pensez-vous que pour préserver le système de retraite par répartition tel qu'il existe... Les réformes déjà effectuées sont suffisantes ? Des réformes supplémentaires sont nécessaires ?*

*Lorsque vous serez à la retraite, comment pensez-vous que votre niveau de vie sera par rapport à celui de l'ensemble de la population ?*

*Êtes-vous personnellement préoccupé(e) par... l'avenir du système de retraite ?*

# Des Français attachés à l'universalité du bénéfice de leur système de retraite

Réponses à la question : À votre avis, les retraites devraient-elles bénéficier...



- Un Français sur deux est attaché à un système de retraite qui bénéficie à tous

- Un quart d'entre eux considère qu'il ne devrait bénéficier exclusivement qu'aux cotisants

- L'autre quart davantage à ceux qui cotisent mais avec un niveau minimum de protection pour les autres

Note : les personnes qui ne se prononcent pas, qui représentent 0,5 % des réponses, sont exclues du périmètre de l'analyse.

Autre modalité proposée : « Uniquement à ceux qui ne peuvent pas ou n'ont pas les moyens de s'en sortir seuls » qui représente moins de 5 % des réponses à chaque âge.

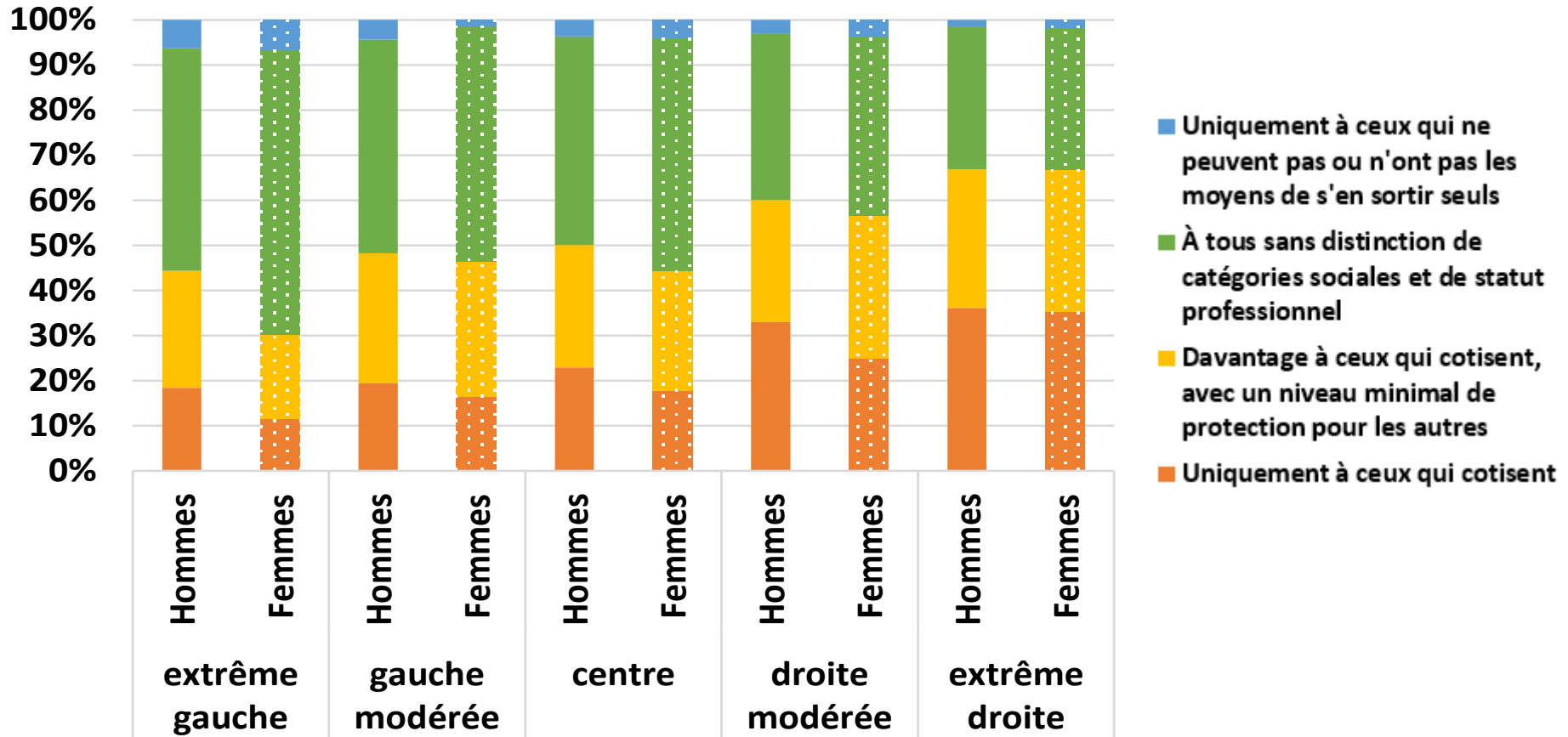
Champ : personnes de 18 ans ou plus résidant en France métropolitaine.

Source : Baromètre d'opinion DREES, 2019.



# L'opinion sur le bénéfice des retraites dépend des opinions politiques

*Réponses aux questions : À votre avis, les retraites devraient-elles bénéficier... et où vous classeriez-vous politiquement ?*



*Note : les personnes qui ne se prononcent pas pour l'ensemble des questions, qui représentent 19 % des réponses, sont exclues du périmètre de l'analyse.*

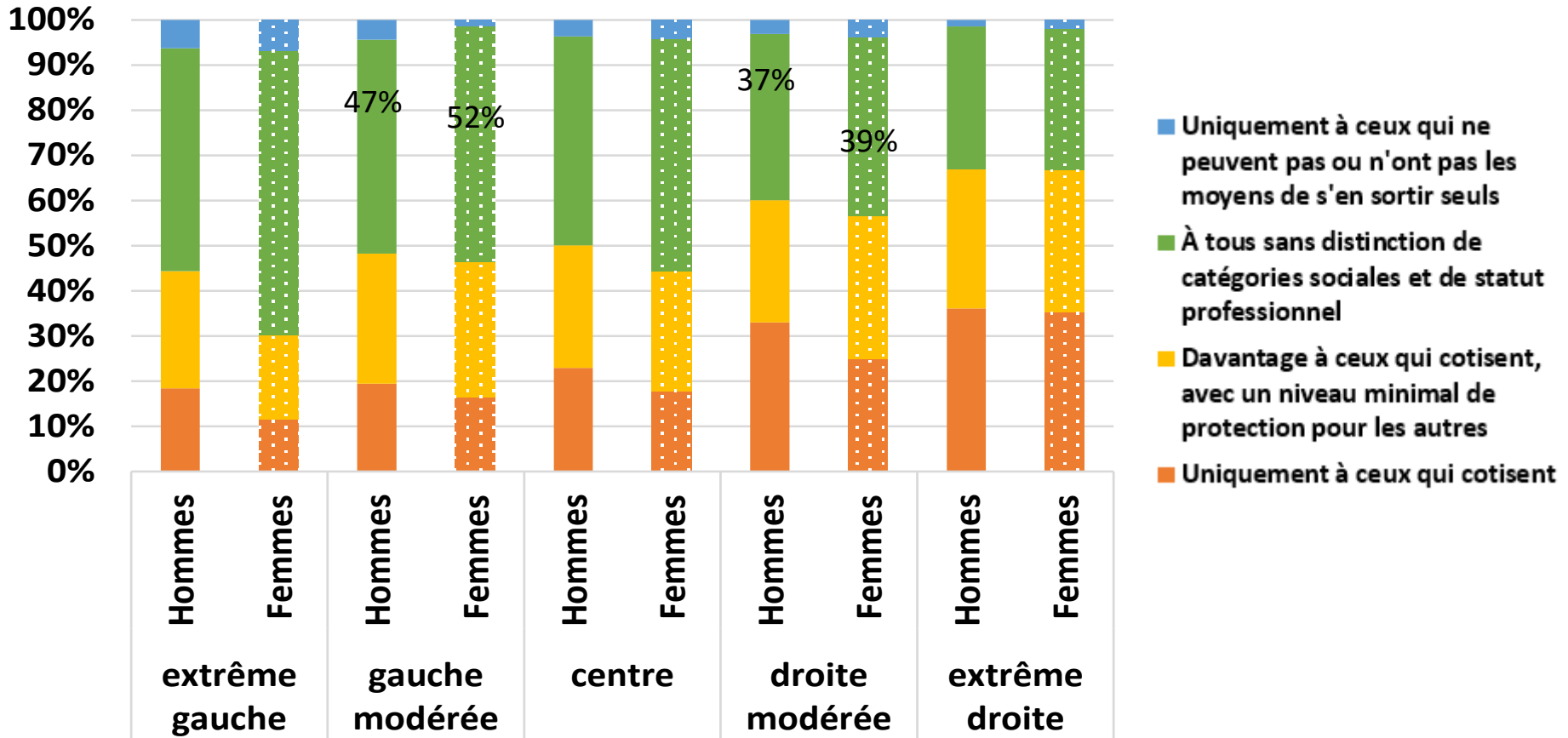
*Champ : personnes de 18 ans ou plus résidant en France métropolitaine.*

*Source : Baromètre d'opinion DREES, 2019.*

Séance plénière du COR – 24 mars 2022

# L'opinion sur le bénéfice des retraites dépend des opinions politiques

Réponses aux questions : À votre avis, les retraites devraient-elles bénéficier... et où vous classeriez-vous politiquement ?



Note : les personnes qui ne se prononcent pas pour l'ensemble des questions, qui représentent 19 % des réponses, sont exclues du périmètre de l'analyse.

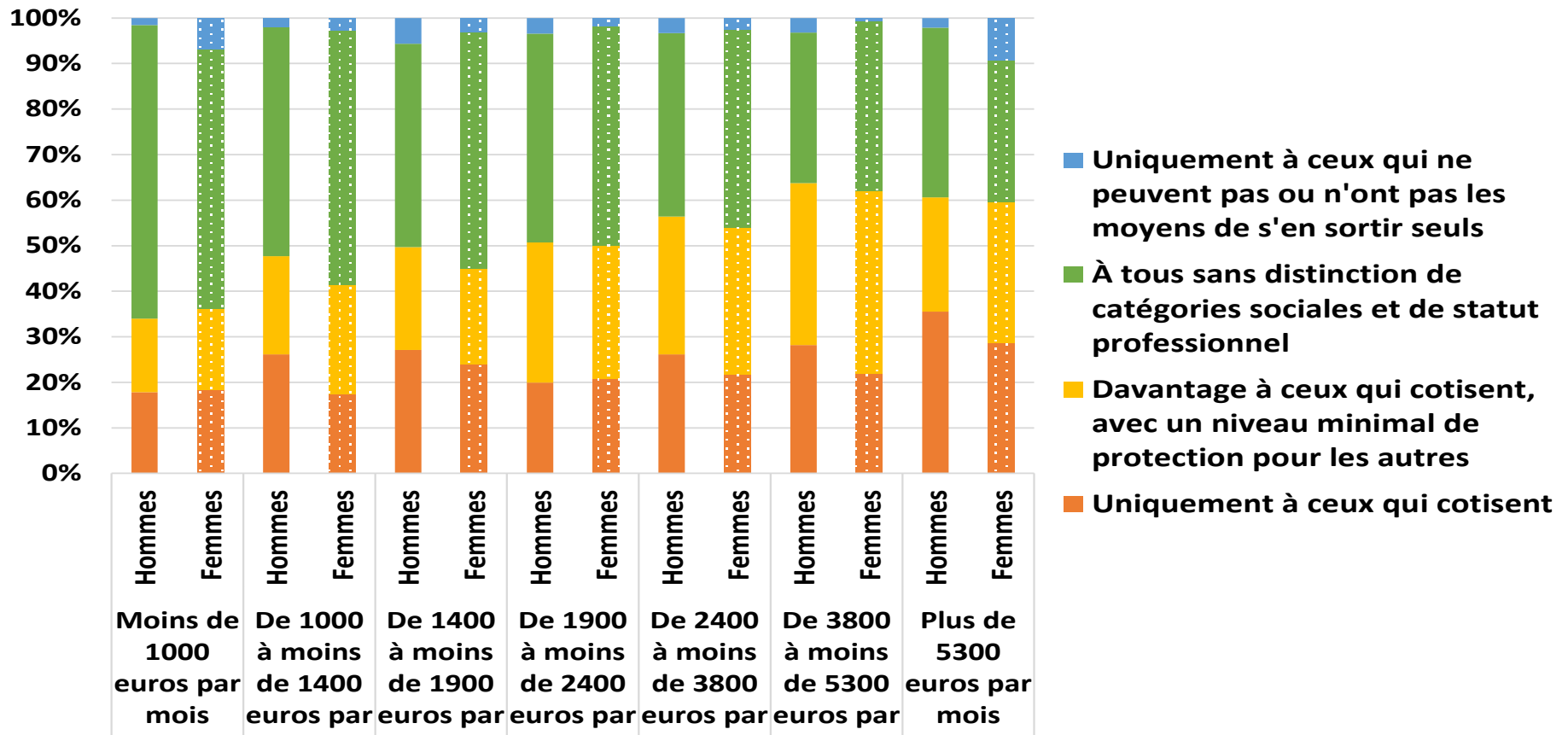
Champ : personnes de 18 ans ou plus résidant en France métropolitaine.

Source : Baromètre d'opinion DREES, 2019.

Séance plénière du COR – 24 mars 2022

# L'opinion sur le bénéfice des retraites dépend et des revenus du foyer

Réponses aux questions : *À votre avis, les retraites devraient-elles bénéficier... Et quels sont vos revenus annuels nets avant impôts du foyer ?*



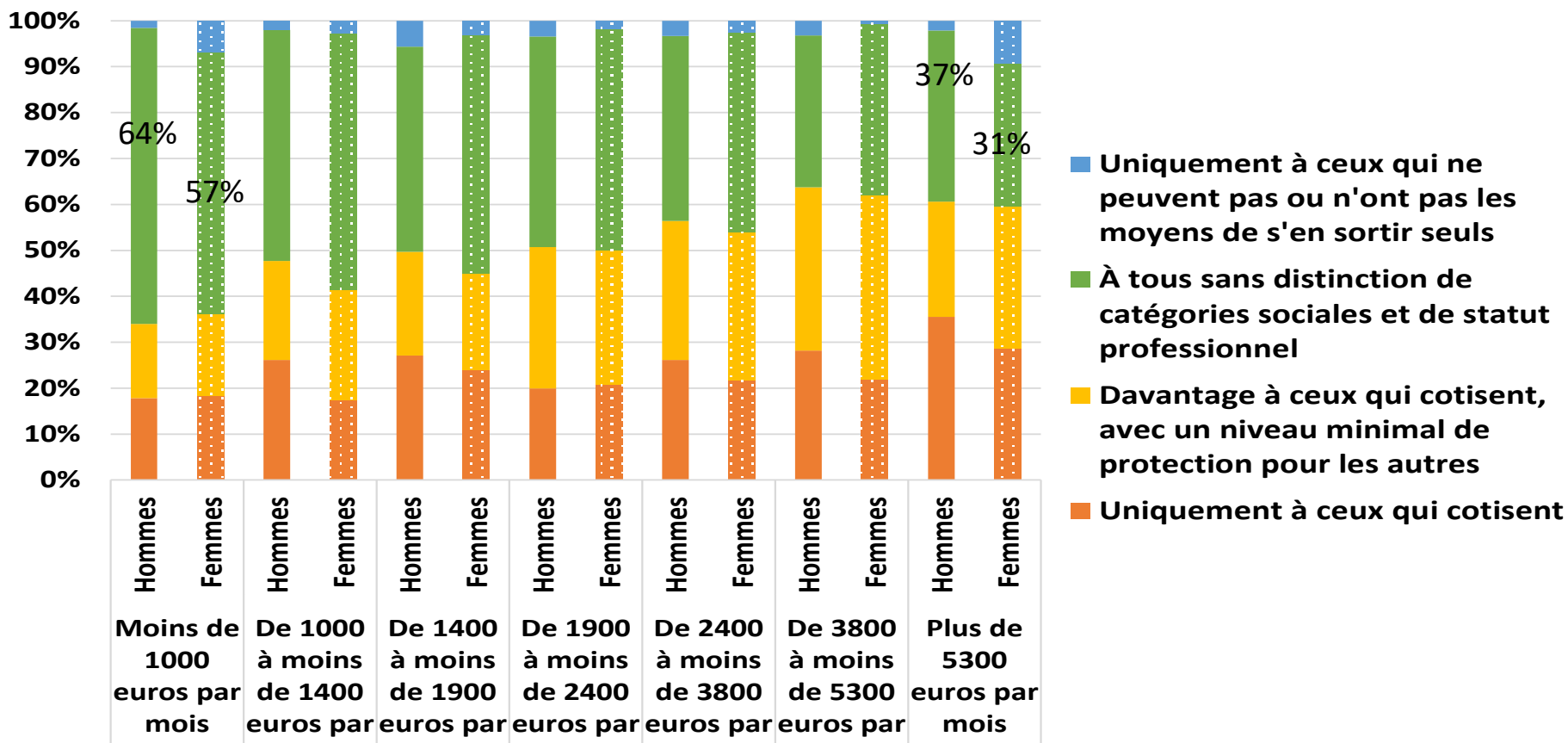
Note : les personnes qui ne se prononcent pas pour l'ensemble des questions, qui représentent 12 % des réponses, sont exclues du périmètre de l'analyse.

Champ : personnes de 18 ans ou plus résidant en France métropolitaine.

Source : Baromètre d'opinion DREES, 2019.

# L'opinion sur le bénéfice des retraites dépend et des revenus du foyer

Réponses aux questions : À votre avis, les retraites devraient-elles bénéficier... Et quels sont vos revenus annuels nets avant impôts du foyer ?



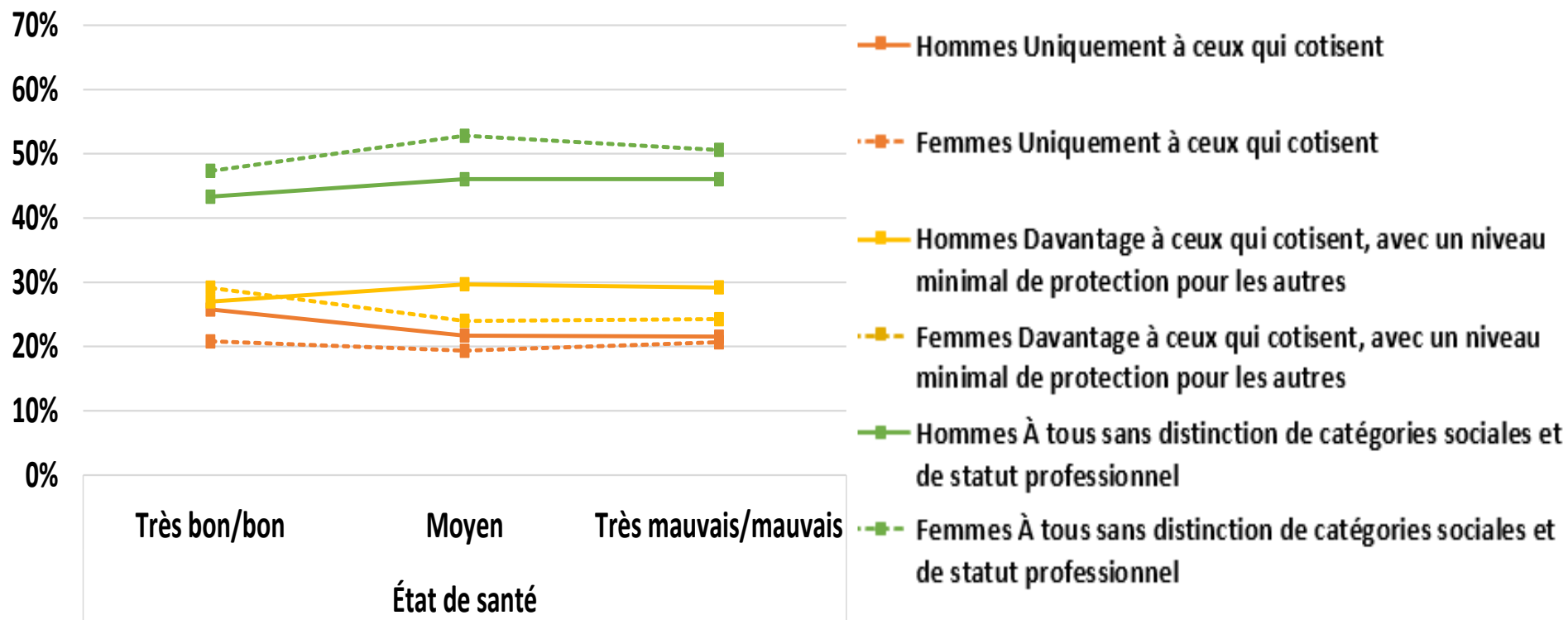
Note : les personnes qui ne se prononcent pas pour l'ensemble des questions, qui représentent 12 % des réponses, sont exclues du périmètre de l'analyse.

Champ : personnes de 18 ans ou plus résidant en France métropolitaine.

Source : Baromètre d'opinion DREES, 2019.

# L'opinion sur le bénéfice des retraites est peu dépendante de l'état de santé

**Réponses aux questions : À votre avis, les retraites devraient-elles bénéficier... Et comment est votre état de santé général ?**



Note : les personnes qui ne se prononcent pas pour l'ensemble des questions, qui représentent 0,5 % des réponses, sont exclues du périmètre de l'analyse.

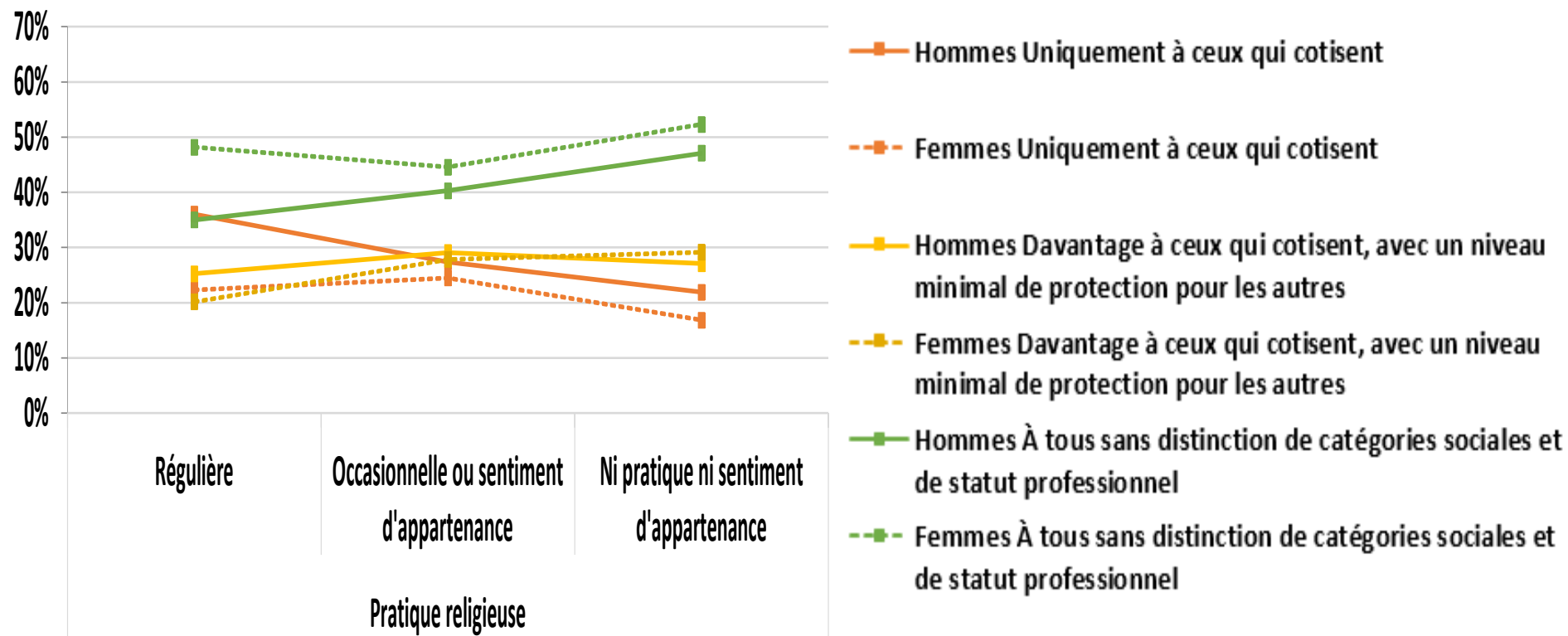
Autre modalité proposée : « Uniquement à ceux qui ne peuvent pas ou n'ont pas les moyens de s'en sortir seuls » qui représente moins de 5 % des réponses à chaque âge

Champ : personnes de 18 ans ou plus résidant en France métropolitaine.

Source : Baromètre d'opinion DREES, 2019.

# L'opinion sur le bénéfice des retraites est peu dépendante de la pratique religieuse

Réponses aux questions : À votre avis, les retraites devraient-elles bénéficier... Et pratique religieuse



Note : les personnes qui ne se prononcent pas pour l'ensemble des questions, qui représentent 1 % des réponses, sont exclues du périmètre de l'analyse.

Autre modalité proposée : « Uniquement à ceux qui ne peuvent pas ou n'ont pas les moyens de s'en sortir seuls » qui représente moins de 9 % des réponses à chaque âge

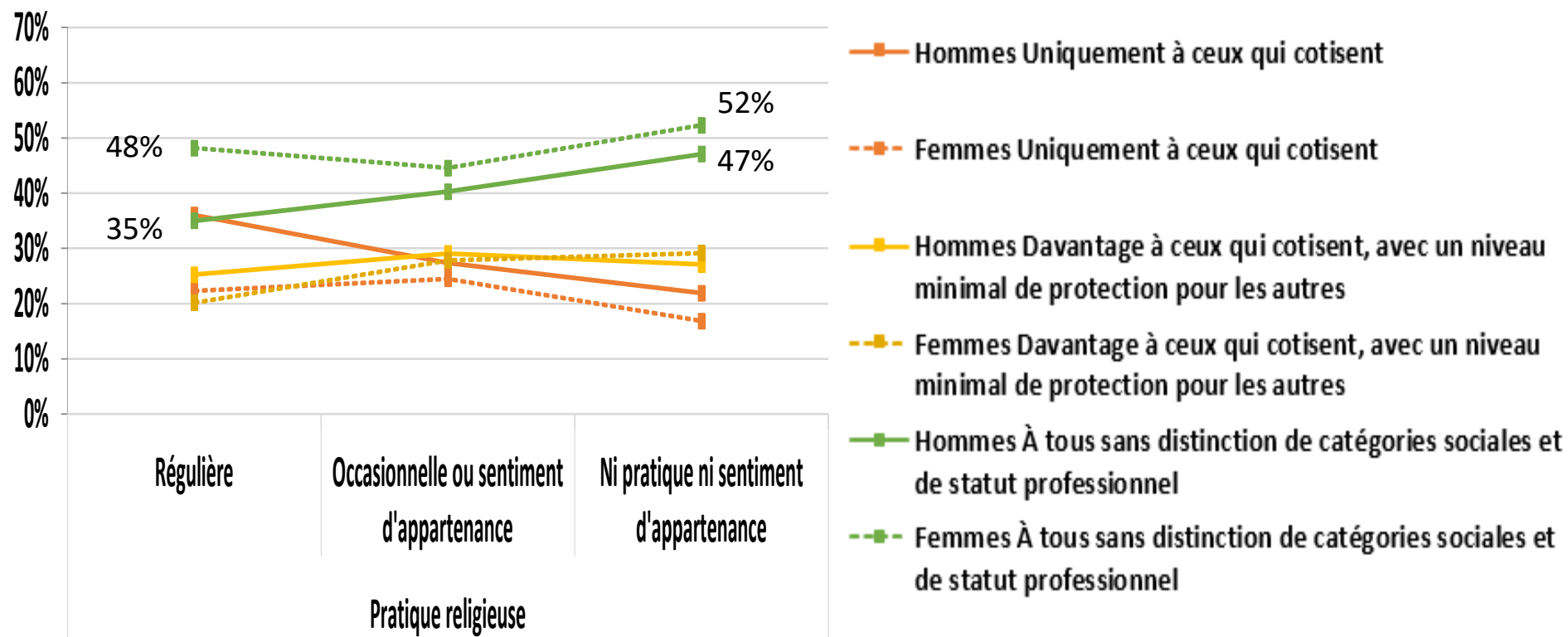
Champ : personnes de 18 ans ou plus résidant en France métropolitaine.

Source : Baromètre d'opinion DREES, 2019.

Séance plénière du COR – 24 mars 2022

# L'opinion sur le bénéfice des retraites est peu dépendante de la pratique religieuse

Réponses aux questions : À votre avis, les retraites devraient-elles bénéficier... Et pratique religieuse



Note : les personnes qui ne se prononcent pas pour l'ensemble des questions, qui représentent 1 % des réponses, sont exclues du périmètre de l'analyse.

Autre modalité proposée : « Uniquement à ceux qui ne peuvent pas ou n'ont pas les moyens de s'en sortir seuls » qui représente moins de 9 % des réponses à chaque âge

Champ : personnes de 18 ans ou plus résidant en France métropolitaine.

Source : Baromètre d'opinion DREES, 2019.

Séance plénière du COR – 24 mars 2022

## Conclusion

- Les préoccupations des Français concernant l'avenir du système de retraite en 2019 sont liées à des inquiétudes ou à un pessimisme général vis-à-vis des perspectives économiques de la France ainsi qu'à une anticipation de difficultés personnelles lors de la retraite.
- Pour autant, les Français se déclarant optimistes pour leur futur et ceux qui anticipent un niveau de vie à la retraite meilleur que l'ensemble de la population sont presque autant préoccupés par l'avenir du système de retraite que les plus pessimistes.
- Ils admettent donc que des réformes supplémentaires peuvent être nécessaires pour préserver le système de retraite tel qu'il existe.
- Les Français sont attachés à un système de retraite qui bénéficie à tous, sans distinction de catégories sociales ni statut professionnel, mais des disparités peuvent être observées en fonction des revenus perçus et des opinions politiques.






CONSEIL D'ORIENTATION  
DES RETRAITES

---

# Merci de votre attention

Suivez l'actualité et les travaux du COR  
sur [www.cor-retraites.fr](http://www.cor-retraites.fr) et twitter  [@COR\\_Retraites](https://twitter.com/COR_Retraites)