



CONSEIL D'ORIENTATION
DES RETRAITES

Les opinions sur la retraite

Séance plénière du COR
24 mars 2022

Secrétariat général du COR

Contexte

- **Nombreuses enquêtes d'opinion sur la retraite**

Dans un contexte de réforme ajournée (mise en place d'un système universel) ou annoncée (mesures paramétriques d'âge), occasion de faire le point sur les enseignements de ces enquêtes

- **Quelques précautions d'usage**

Les enquêtes d'opinion sur les retraites constituent des outils efficaces pour mesurer les préférences des individus. Mais elles comportent certaines limites inhérentes à toute enquête d'opinion : taille et constitution de l'échantillon, données déclaratives, donc par nature subjectives, sensibilité des opinions et des choix à la place et à la formulation des questions

Plan du dossier

1. Les opinions vis-à-vis du système actuel de retraite

- Formation des opinions : document n° 3, présenté par Caroline Berteau-Rapin – SG COR
- Soutien au financement des retraites : document n° 4, présenté par Michaël Zemmour – Paris 1 et LIEPP
- Attentes et perception de la retraite : document n° 6, présenté par Aurélie Lemonnier et Laurent Soulat – DPS, Caisse des Dépôts

2. Les opinions des individus sur leur départ à la retraite

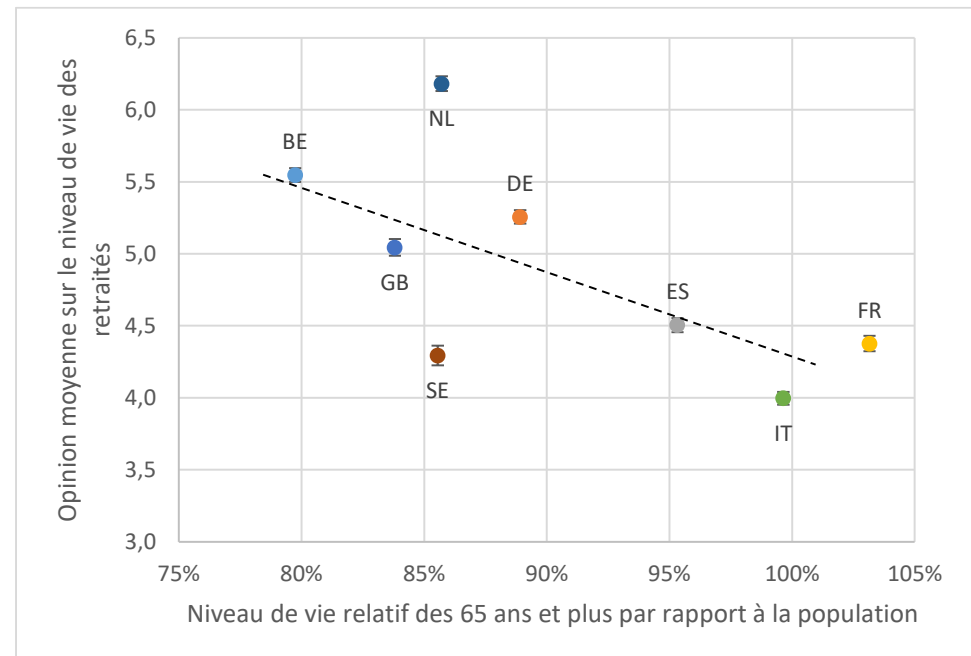
- Motivations de départ à la retraite et satisfaction dans la vie : documents n° 8 et 11, présentés par Alexandra Ferret – DREES
- Connaissance et inquiétude sur ses droits personnels : document n° 9, présenté par Aurélie Lemonnier et Laurent Soulat

3. Les opinions dans les pays suivis par le COR

Les opinions sur le niveau de vie des retraités

- Dans les pays où le niveau de vie relatif des seniors est élevé, les opinions sur le niveau de vie des retraités sont relativement mauvaises (Italie, France et Espagne)
- À l'inverse, dans les pays où le niveau de vie relatif des seniors est plus faible, les opinions sont plus favorables (Belgique, Pays-Bas)

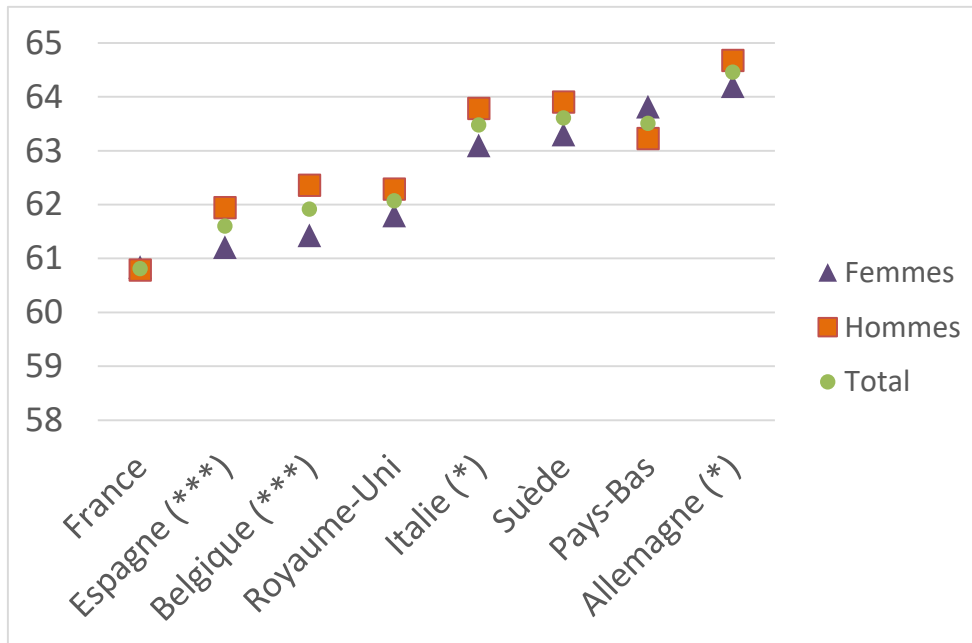
Opinion moyenne sur le niveau de vie des retraités et niveau de vie relatif des 65 ans et plus par rapport à l'ensemble de la population en 2016



Source : ESS, vague 2016.

Âge désiré de départ à la retraite

Réponse à la question « Jusqu'à quel âge voulez-vous travailler ? »



Notes : les écarts entre femmes et hommes sont significatifs au seuil de 1 % en Espagne et en Belgique, et significatifs en Italie et en Allemagne au seuil de 10 %. Dans les autres pays, les écarts ne sont pas significatifs.


Source : EWCS, vague 2015.

- L'âge désiré de départ à la retraite est le plus bas en France (60,8 ans) et le plus élevé en Allemagne (64,5 ans)
- Ce résultat peut en partie être relié à l'âge effectif de départ à la retraite
- Il peut aussi être la conséquence de la (in)satisfaction au travail; les Français se déclarant les plus insatisfaits dans les différentes enquêtes



CONSEIL D'ORIENTATION
DES RETRAITES

Merci de votre attention

Suivez l'actualité et les travaux du COR
sur www.cor-retraites.fr et twitter  [@COR_Retraites](https://twitter.com/COR_Retraites)