



Passage à la retraite et comportements des retraités

Séance plénière du COR
9 juillet 2020

Secrétariat général du COR

Emploi du temps et comportements des retraités

- Ce thème vient :
 - en complément de la séance de décembre 2019 (partage du revenu entre consommation et épargne)
 - actualise la séance de juillet 2013
- Comment évoluent les comportements suite au départ à la retraite ?
 - comment se recomposent les emplois du temps ?
 - les activités pour autrui et l'engagement civique/associatif sont-ils modifiés ?
 - comment varie le niveau de satisfaction ?

Contenu de la séance

Introduction

- Présentation du *doc n°1 bis (Insee)* par le SG-COR
Variation du niveau de vie lors du passage à la retraite

I. Passage à la retraite et emploi du temps

- Présentation du *doc n°2 (Insee)* par Sébastien Grobon et Thomas Renaud : Les activités des seniors

II. Passage à la retraite et activités pour autrui

- Présentation des *doc n°7 (Insee) et n°8 (Drees)* par le SG-COR

III. Passage à la retraite, modes de vie et bien-être

- Présentation du *doc n°10 (Cepremap)* par Mathieu Pérona
Effets sur le bien-être du passage à la retraite

Partie III (suite)

- La vie des couples après la retraite (*doc n°9*)
 - Le nombre de divorces chez les seniors a considérablement progressé depuis 20 ans, mais le risque de divorce n’augmenterait pas particulièrement lors du passage à la retraite
 - Le temps de loisirs partagés augmente à la retraite.
En fait il augmente seulement lorsque la femme part à la retraite, et non lorsque l’homme prend sa retraite alors que la femme travaille encore (-> semble jouer peu dans les décisions conjointes de cessation d’activité)

	Couples biactifs occupés (médiane)	Couples de retraités (médiane)
Loisir partagé (minutes/jour)	80	190
Loisir séparé (minutes/jour)		
Femmes	110	130
Hommes	150	230

Source : Enquête
Emploi du Temps
1998-1999 ; couples
de femmes et
d'hommes âgés de 50
à 70 ans.

Partie III (suite et fin)

- L'opinion des retraités face à l'avenir
 - Les retraités se déclarent en général moins optimistes que les actifs, ce qui résulte avant tout d'un effet d'âge
 - En particulier, les retraités sont moins optimistes sur leur situation financière personnelle future, alors que leurs revenus sont garantis
 - Ce pessimisme était plus accentué entre mi-2017 et début 2019

Soldes d'opinion sur la situation financière future personnelle

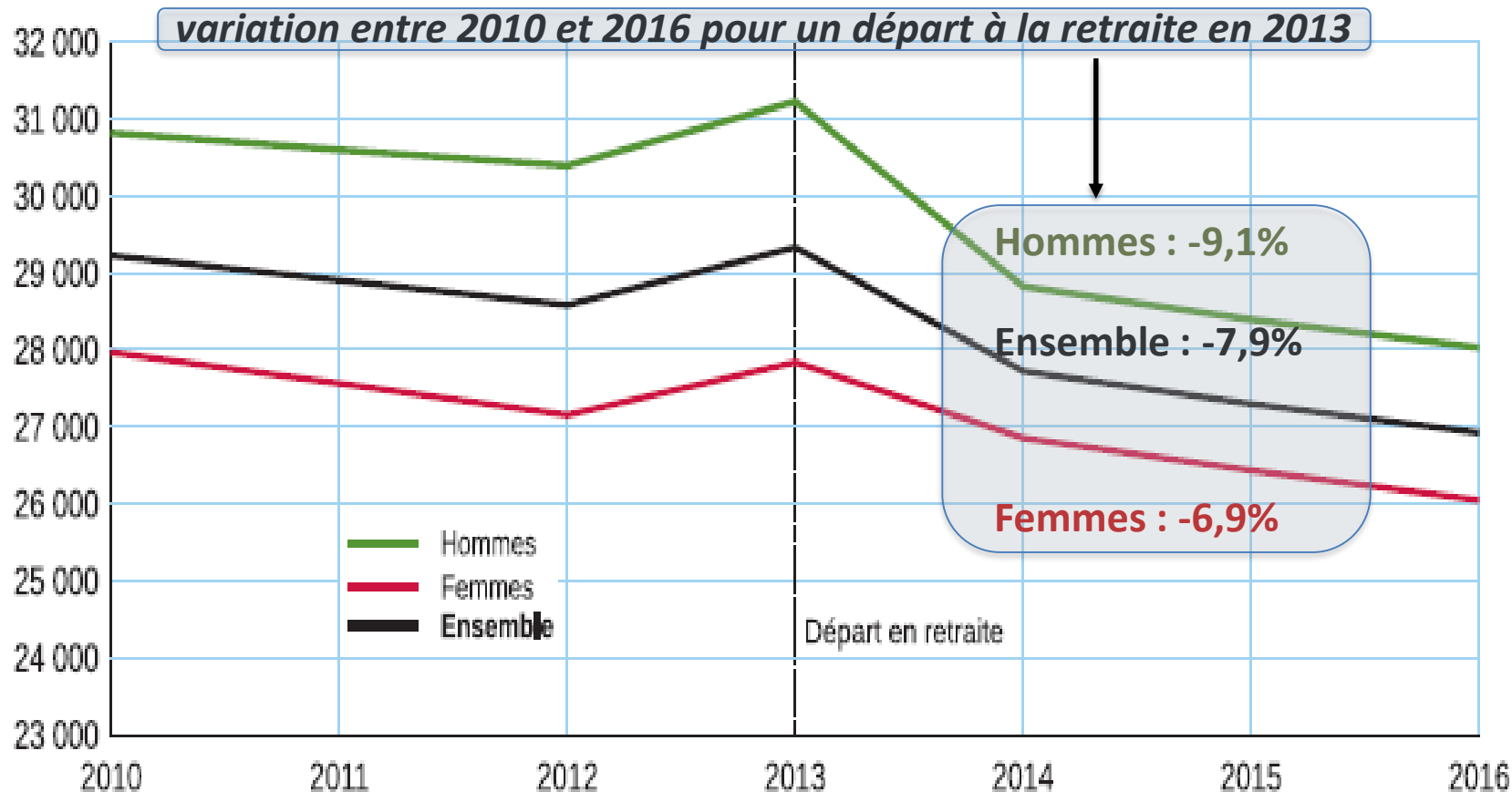


Source : enquête Camme Insee,
2019



Variation du niveau de vie suite au passage à la retraite

Variation moyenne du niveau de vie

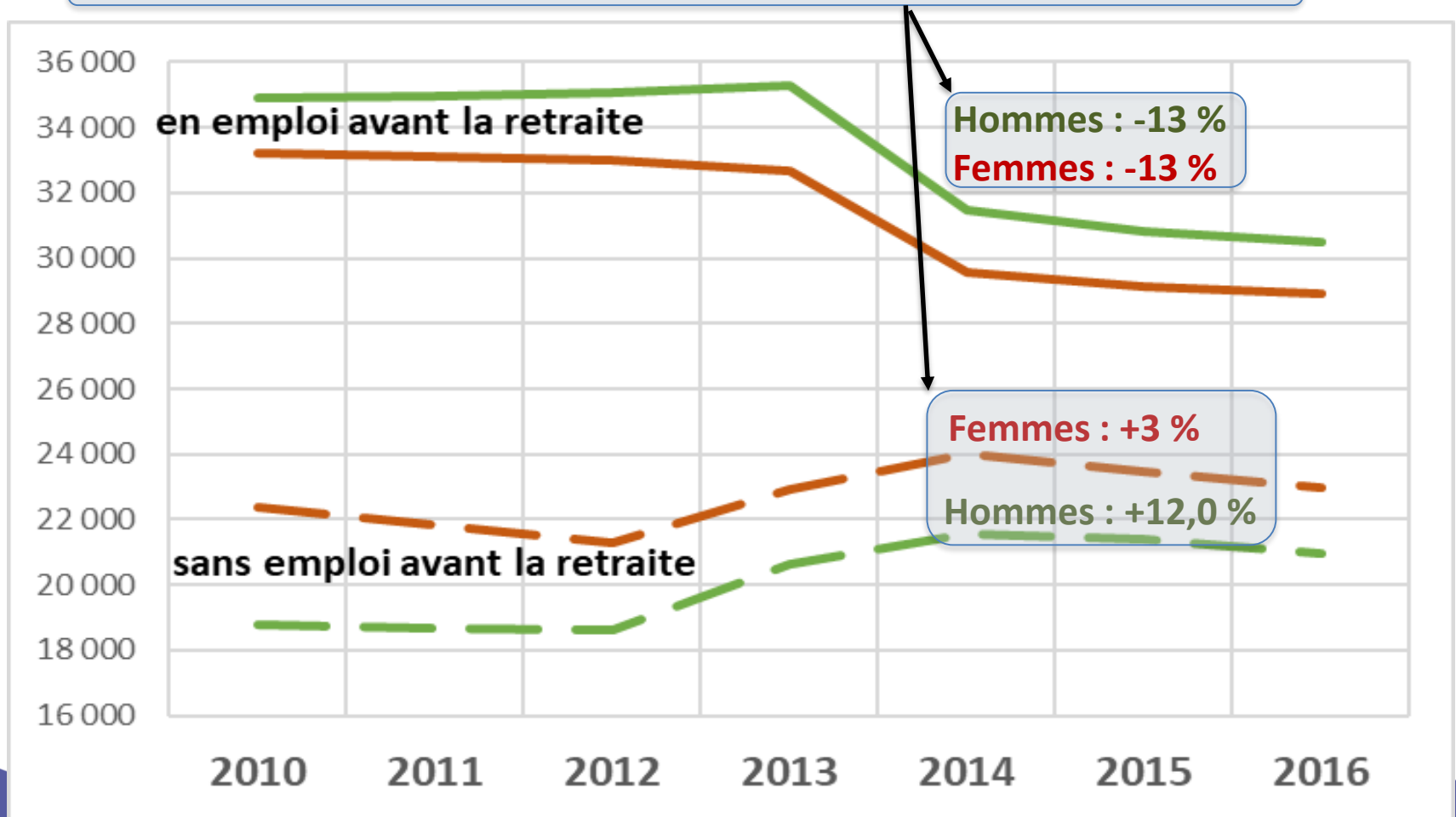


Champ : France, personnes de 60 ans ou plus parties à la retraite en 2013 et dont le revenu déclaré est positif ou nul tout au long de la période.

Sources : Insee-DGFIP-Cnaf-CCMSA, échantillon démographique permanent 2017.

Variation du niveau de vie selon la situation d'activité avant la retraite

variation entre 2010 et 2016 pour un départ à la retraite en 2013



Variation du niveau de vie selon le décile de niveau de vie en 2010

Tranche de niveau de vie en 2010	Niveau de vie moyen (montants annuels en euros 2015)		
	2010	2016	Évolution (en %)
< à D1	8 767	14 806	+68,9
D1 à D2	14 020	16 861	+20,3
D2 à D3	17 158	18 965	+10,5
D3 à D4	19 937	20 892	+4,8
D4 à D5	22 665	22 321	-1,5
D5 à D6	25 755	24 484	-4,9
D6 à D7	29 420	27 085	-7,9
D7 à D8	34 490	30 611	-11,2
D8 à D9	42 611	36 332	-14,7
> à D9	77 748	56 994	-26,7
Ensemble	29 226	26 923	-7,9

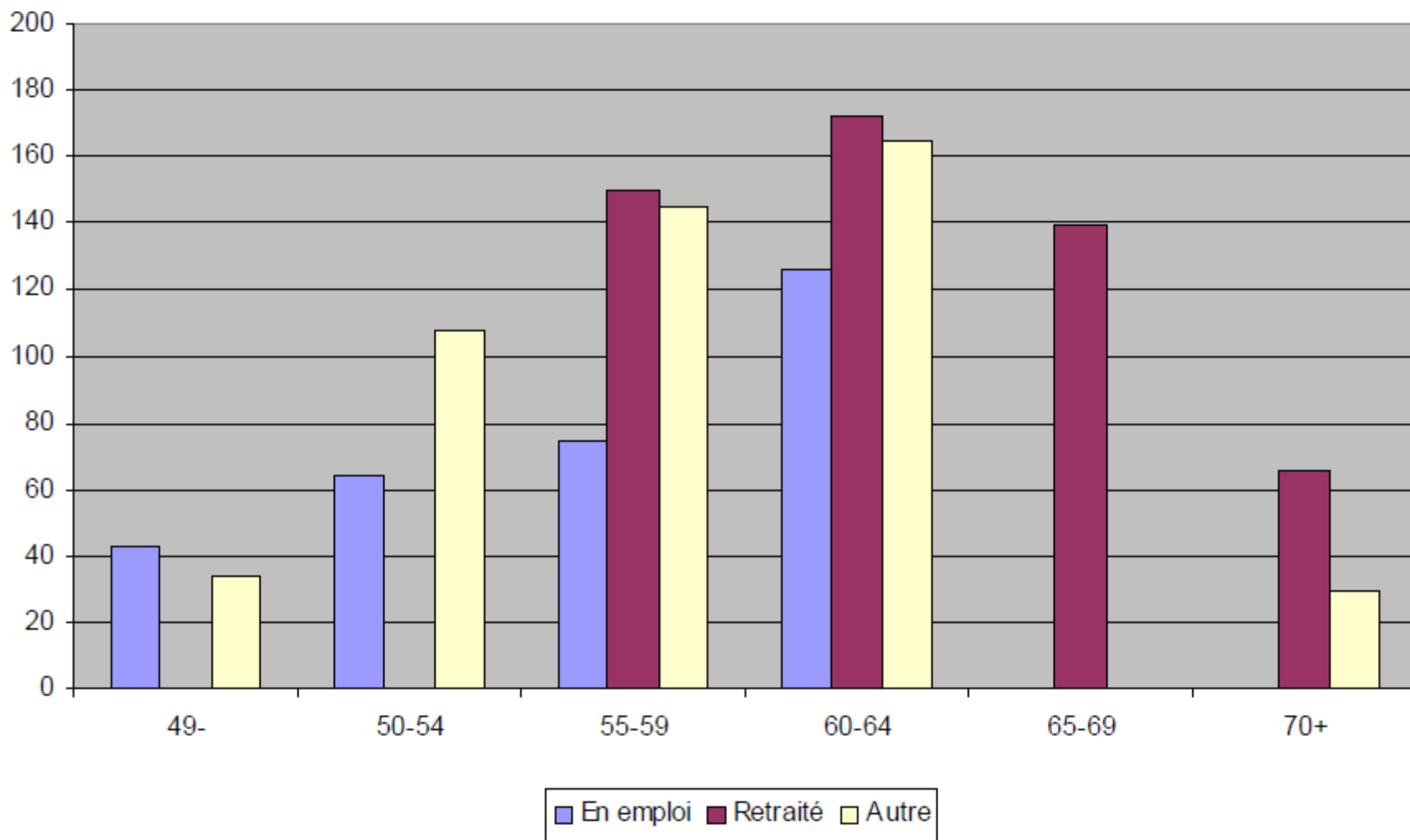


Les activités des retraités utiles pour autrui

Une évaluation des activités des retraités utiles pour autrui (*doc n°7*)

- Parmi les différentes activités des retraités, on isole les activités des retraités effectuées pour autrui
- Temps consacré à autrui = temps consacré à des activités bénéficiant à des personnes extérieures au ménage :
 - activités associatives et civiques (bénévolat associatif, exercice de mandats électifs, etc.), incluses dans le temps de loisir ;
 - soins aux personnes extérieures au ménage (garde des petits-enfants, aide aux parents dépendants, etc.), inclus dans le temps domestique ;
 - production domestique pour une personne extérieure au ménage (courses, bricolage, services divers effectués pour aider les enfants ayant quitté le ménage ou d'autres personnes).

Activités utiles pour autrui selon l'âge (*heures/an*)



Une évaluation des activités des retraités utiles pour autrui (*doc n°7*)

- Un retraité consacre en moyenne 110 h par an à autrui
- Ces activités peuvent être valorisées en calculant le salaire qu'il faudrait verser à un salarié accomplissant la même tâche. Elles représentent ainsi l'équivalent de :
 - **0,7% du PIB** si l'on retient une valorisation au SMIC (charges patronales incluses)
 - **1,2% du PIB** si l'on retient une valorisation sur la base du salaire d'un professionnel exerçant la même activité (charges patronales incluses)
- A titre de comparaison, le temps consacré à autrui par les non retraités représente l'équivalent de **1,0 à 1,7 % du PIB**


Un aidant familial sur deux est retraité (*doc n°8*)

- L'évaluation précédente ne prend pas en compte les soins apportés à une personne avec qui on cohabite
- 3,9 millions d'aidants familiaux, dont 1,9 million de retraités
- Parmi ces derniers, **près d'un million de retraités sont aidant familial de leur conjoint**
- deux conjoints aidants sur trois déclarent une conséquence négative sur leur santé ou leur moral



CONSEIL D'ORIENTATION
DES RETRAITES

Merci de votre attention

Suivez l'actualité et les travaux du COR
sur www.cor-retraites.fr et twitter  [@COR_Retraites](https://twitter.com/COR_Retraites)