



III. Retraites et mobilités internationales

Séance plénière du COR
25 mars 2015

Secrétariat général du COR



III. Retraites et mobilités internationales

- Document n°12 - Les montants des retraites selon le lieu de naissance et de résidence
 - Virginie CHRISTEL et Alexandre DELOFFRE, Etudes et Résultats n° 672, DREES, décembre 2008
- Document n°13 - Les retraités du régime général résidant à l'étranger
 - Brèves, extrait de Cadr@ge n°26, CNAV 2014
- Document n°14 - Pensions de l'étranger versées à des résidents en France et pensions d'organismes français versées à des résidents à l'étranger
 - Secrétariat général du Conseil d'orientation des retraites, à partir du rapport annuel du CLEISS

Les montants des retraites selon le lieu de naissance et de résidence (document n°12)

- Au 31 décembre 2004, 6 % des retraités des régimes français résident hors du territoire et 17 % sont nés à l'étranger

Effectifs en milliers
et part dans l'ensemble des retraités

Lieu de résidence	Lieu de naissance		
	France	Étranger	Ensemble
France	10 020 82,1 %	1 403 11,5 %	11 423 93,6 %
Étranger	76 0,6 %	710 5,8 %	786 6,4 %
Ensemble	10 096 82,7 %	2 113 17,3 %	12 209 100,0 %

Champ • Retraités âgés de 60 ans ou plus et bénéficiaires d'un droit direct dans un régime de base.

Sources • Échantillon interrégimes de retraités 2004, DREES.

Les montants des retraites selon le lieu de naissance et de résidence (document n°12)

- Les retraités nés à l'étranger ont validé une durée d'assurance, dans les régimes français, généralement plus courte que les retraités nés et résidant en France

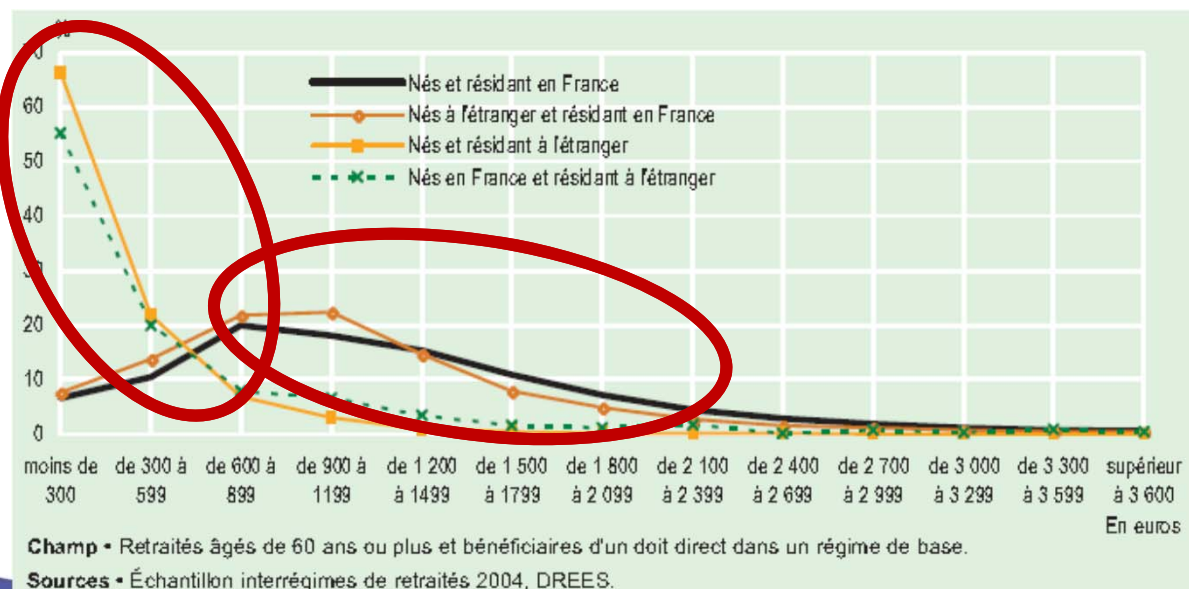
	Ensemble	Résidents en France		Résidents à l'étranger		
		Ensemble des résidents en France	Nés en France	Nés à l'étranger	Nés en France	Nés à l'étranger
Répartition selon la durée validée dans les régimes français						
Moins de 10 ans	8,2	5,1	4,9	6,5	31,7	56,5
entre 10 et 20 ans	12,6	11,5	11,3	13,2	37,5	27,6
entre 20 et 30 ans	11,9	12,0	11,0	19,1	12,7	10,2
entre 30 et 40 ans	28,4	30,0	28,9	38,0	11,1	5,0
40 ans et plus	38,9	41,4	44,0	23,2	7,0	0,6

Les montants des retraites selon le lieu de naissance et de résidence (document n°12)

- La pension moyenne des retraités nés à l'étranger est plus faible ...

	Ensemble	Résidents en France		Résidents à l'étranger	
		Nés en France	Nés à l'étranger	Nés en France	Nés à l'étranger
Retraite totale	1212	1294	1127	564	292

- Et une distribution des pensions différentes



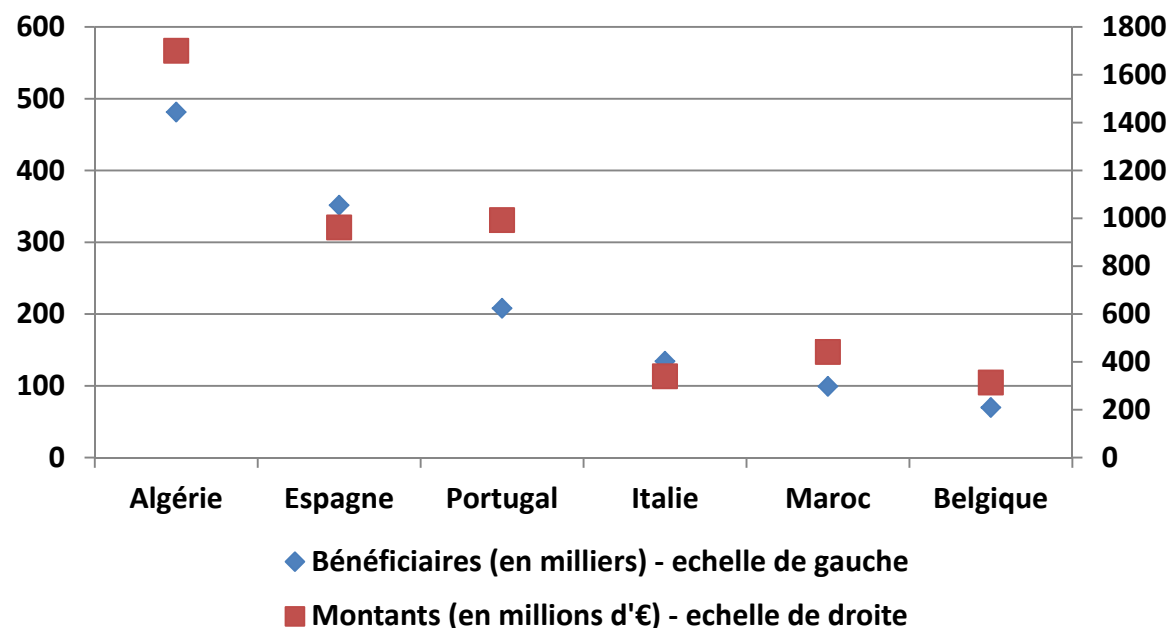


La coordination en matière de sécurité sociale (documents n°13 et n°14)

- La coordination vise à rendre compatibles des règles différentes pour faciliter la continuité des droits d'un pays à un autre et accompagner la mobilité des travailleurs
- Deux types
 - Coordination européenne
 - Conventions bilatérales
- Rôle de la CNAV et du CLEISS
- Au final, il y a des flux financiers avec 180 pays

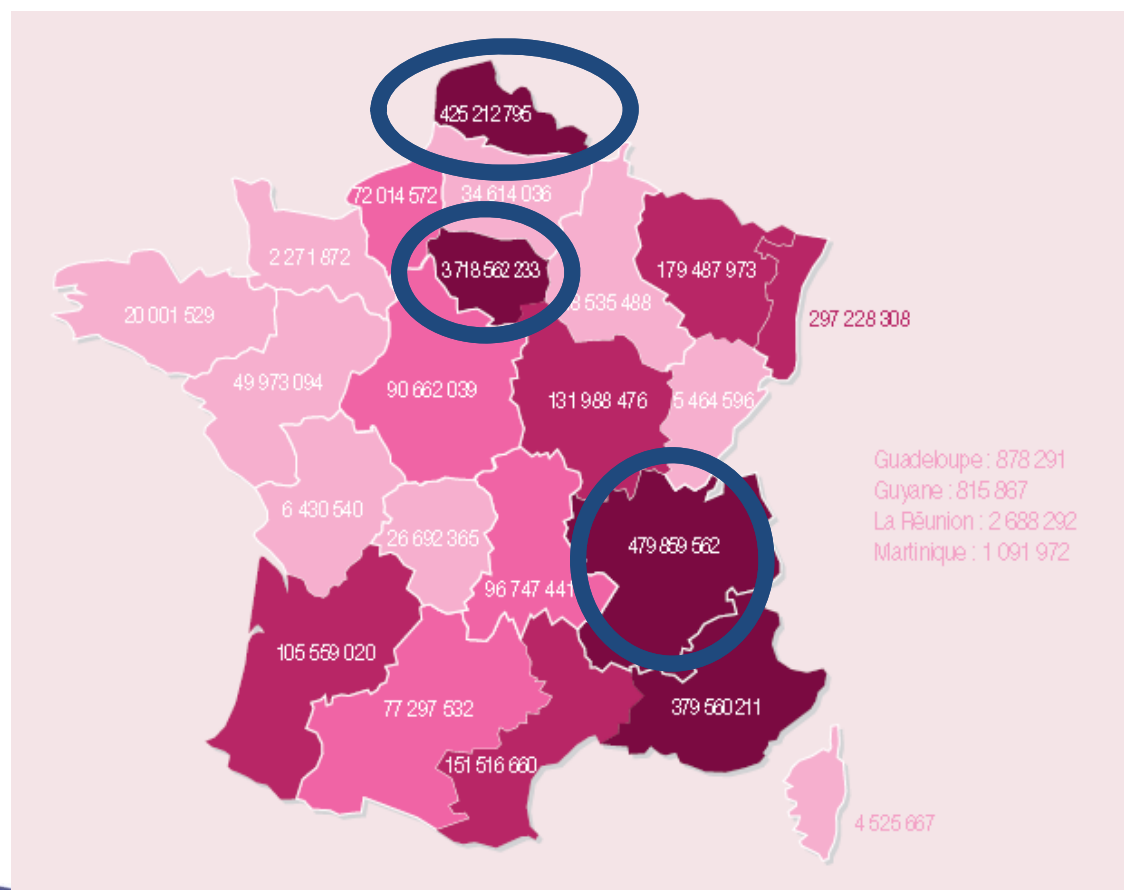
Pensions d'organismes français versées à l'étranger (document n°14)

- Les principaux pays dans lesquels la France a versé des pensions de vieillesse en 2013 sont l'Algérie, le Portugal et l'Espagne



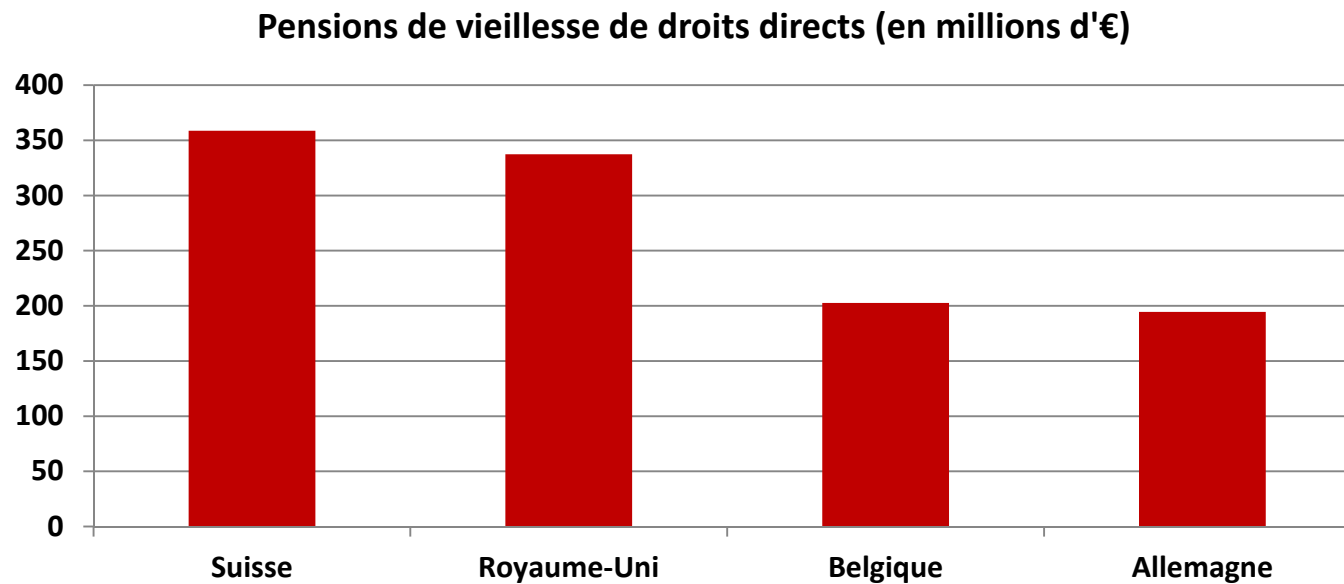
Pensions d'organismes français versées à l'étranger (document n°14)

- Des versements principalement depuis l'Ile-de-France



Pensions d'organismes étrangers versées en France (document n°14)

- Concernant uniquement les pays européens, la Suisse, le Royaume-Uni, la Belgique et l'Allemagne versent le plus de pension à des résidents français





CONSEIL D'ORIENTATION
DES RETRAITES

Merci de votre attention

Tous les documents du COR sur
www.cor-retraites.fr