

Les rachats des contrats d'assurance vie 81 md€

Périmètre

(chiffres en milliards d'euros)

Cotisations

Contrats d'assurance en cas de vie	97
Contrats d'assurance en cas de décès	10
Contrats de capitalisation	6
Total	113

Périmètre :

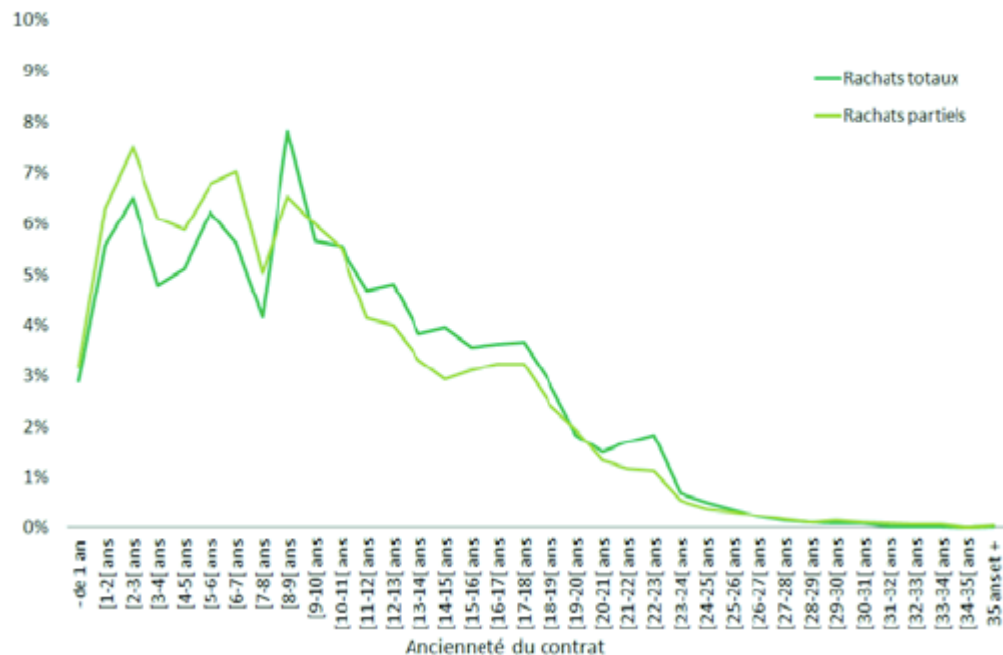
Encours

Provisions mathématiques	1 378
Provision pour participation aux bénéfices	19
Total	1 397

Hors contrats retraite individuelle (PERP) ou dans l'entreprise (Art. 83, Madelins ...)

Les rachats des contrats d'assurance vie

Répartition du montant des rachats selon l'ancienneté du contrat en 2012

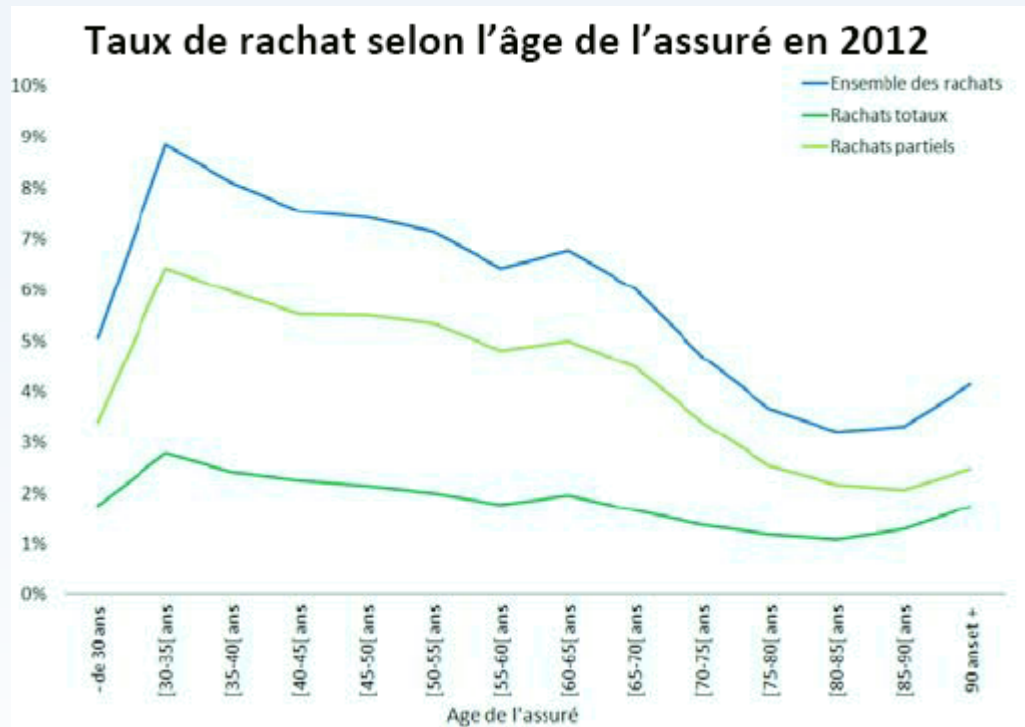


En 2012, 54 % des rachats est issu de contrats dont l'ancienneté ≥ 8 ans.

Source : FFSA - GEMA

	Ancienneté du contrat		
	[0-4 ans[[4-8 ans[[8 ans et plus[
Rachats totaux	20%	21%	59%
Rachats partiels	23%	25%	52%
Ensemble	22%	24%	54%

Les rachats des contrats d'assurance vie

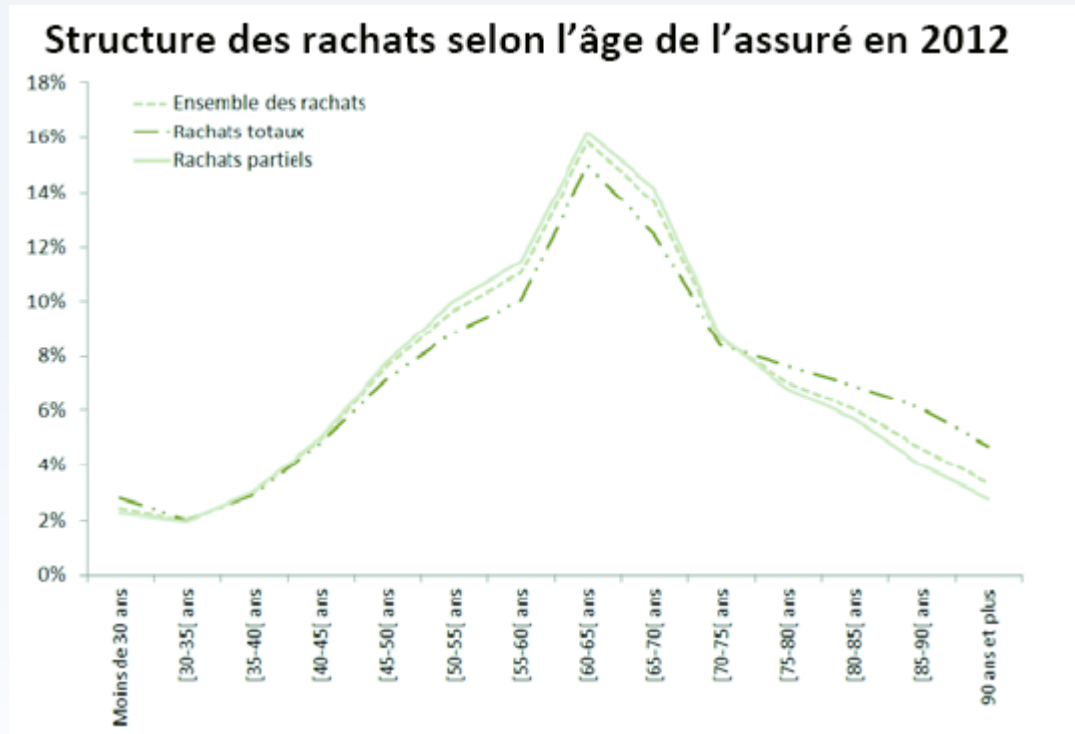


	Moins de 40	[40-60[ans	[60-80[ans	80 ans et plus
Taux Rachats	6,9%	7,0%	5,4%	3,4%

ASSOCIATION FRANÇAISE
DE L'ASSURANCE



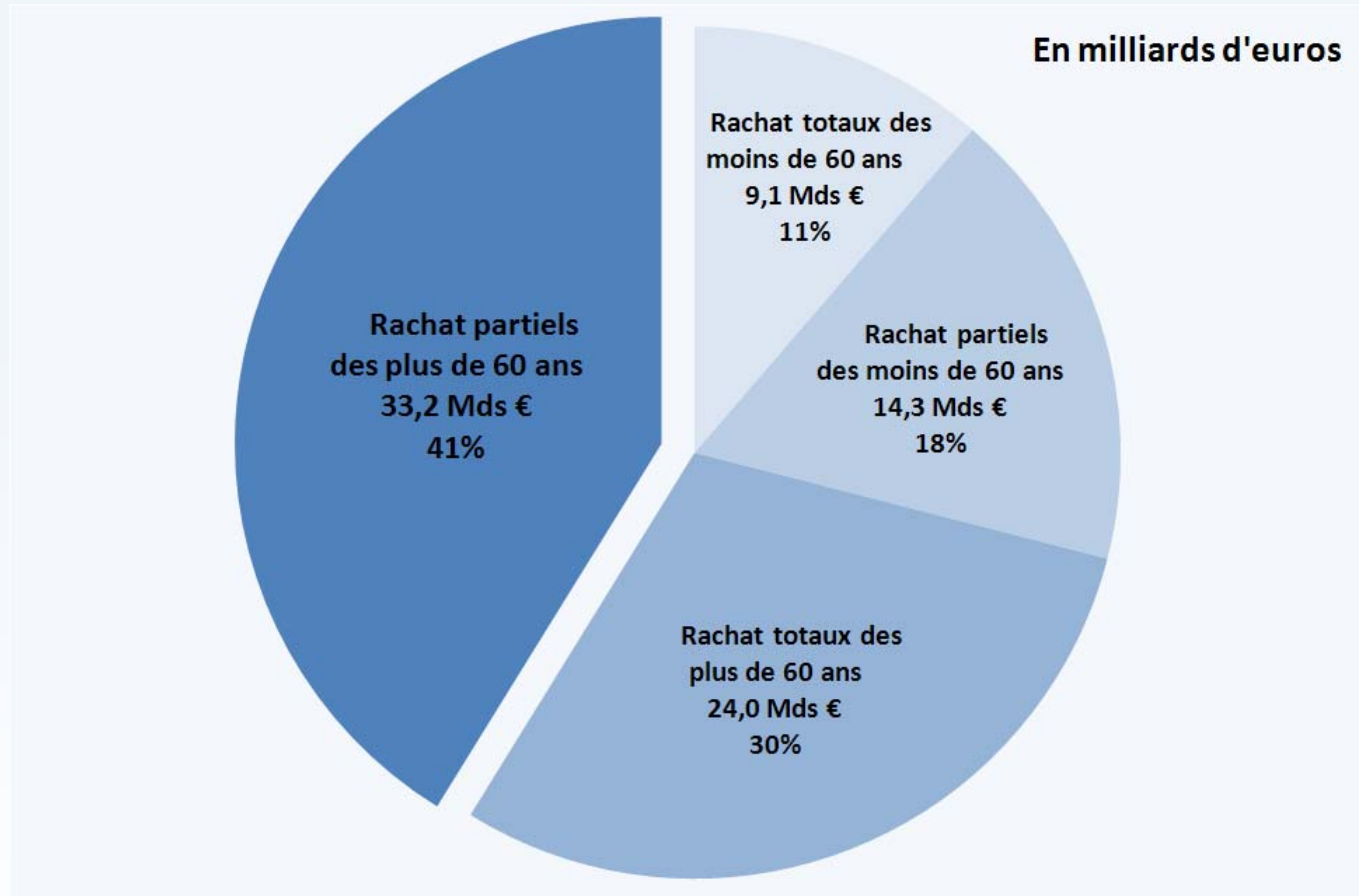
Les rachats des contrats d'assurance vie



Source : FFSA - GEMA

**Un âge moyen
de 62 ans au
moment du
rachat en
2012
Un lien avec
l'épargne
retraite**

Les rachats des contrats d'assurance vie après 60 ans



Source : FFSA - GEMA

Rachats partiels des plus de 60 ans :
- près de 35 milliards d'euros
- 40 % des rachats (81 Mds €)

Conclusion

L'assurance vie comme une épargne en vue de la retraite

Un objectif qui n'est pas exclusif

Un produit qui répond à de multiples attentes